

内部资料
注意保存

2023 年 1 月份

部分企业统计交换资料月报

中国橡胶工业协会胶鞋分会

地址：山东省青岛市市北区郑州路 43 号橡胶谷 A 栋 106 室 传真：0532-68662068

邮编：266045 电话：0532-68662078

电子信箱：jxfh@cria.org.cn

2023年1月19家企业网报数据汇总显示，1月胶鞋工业销售产值、现价工业销售产值、胶鞋现价工业总产值、胶鞋产品产量、胶鞋销售量、胶鞋国内销售量、胶鞋产品销售收入、胶鞋产品销售税金及附加、胶鞋利润总额、胶鞋应交增值税、应交增值税、利润总额、利税总额、管理费用、主营业务收入、现价工业总产值、胶鞋产成品存货、出口胶鞋数量、胶鞋库存量等主要指标同比下降，当月应收账款、财务费用同比上升。具体数据如下：

1. 产值、产量

2023年1月，实现现价工业总产值22152.19万元，其中：胶鞋工业总产值25799.95万元，同比增长-47.65%，实现现价工业销售产值24523.73万元，同比增长-38.65%，其中：胶鞋工业销售产值26002.01万元，同比增长-47.15%，本月止胶鞋产品产量合计974.99万双，同比增长-54.66%，本月止实现胶鞋产品出口交货值6951.46万元，同比增长-31.84%，胶鞋出口量合计为179.94万双，同比增长-43.96%；

2. 效益、利润

2023年1月，实现胶鞋产品销售收入47478.32万元，比去年同期增长-35.37%，本期实现胶鞋应交增值税789.04万元，同比增长-37.24%；本期实现胶鞋产品销售税金及附加275.77万元，同比去年增长-11.88%，实现利润总额1680.89万元，同比增长-45.58%，其中胶鞋利润总额1552.71万元，同比增长-51.21%。

3. 资金周转

本月应收账款净额96678.02万元，同比增长30.22%，本月止胶鞋产成品存货63158.8万元，同比增长-2.67%；胶鞋库存量为2926.41万双，同比增长-19.34%。

2023年1月份，从当月数据来看，由于受春节假期因素影响，一些指标同比波动幅度非常大，不足以反映真实对比。现价工业总产值、胶鞋现价工业销售产值、胶鞋产品出口交货值、出口胶鞋数量、胶鞋销售量、胶鞋产品销售收入、胶鞋利润总额等主要指标，当月数据同比下降较多。出口方面，企业出口交货值和出口胶鞋数量首次下降且幅度较大，企业的出口情况是否与春节因素有关，有待继续观察。出口方面，世界经济复苏放缓，需求紧缩，全球通胀压力居高难下，制鞋产业和订单持续向国外转移，也可能是出口持续下降的因素。国内市场方面，各项经营指标降幅较大，应收账款和财务费用增长较多，可能是由于春节假期因素影响，3月份以后的数据，能够反映正常的经营状况。

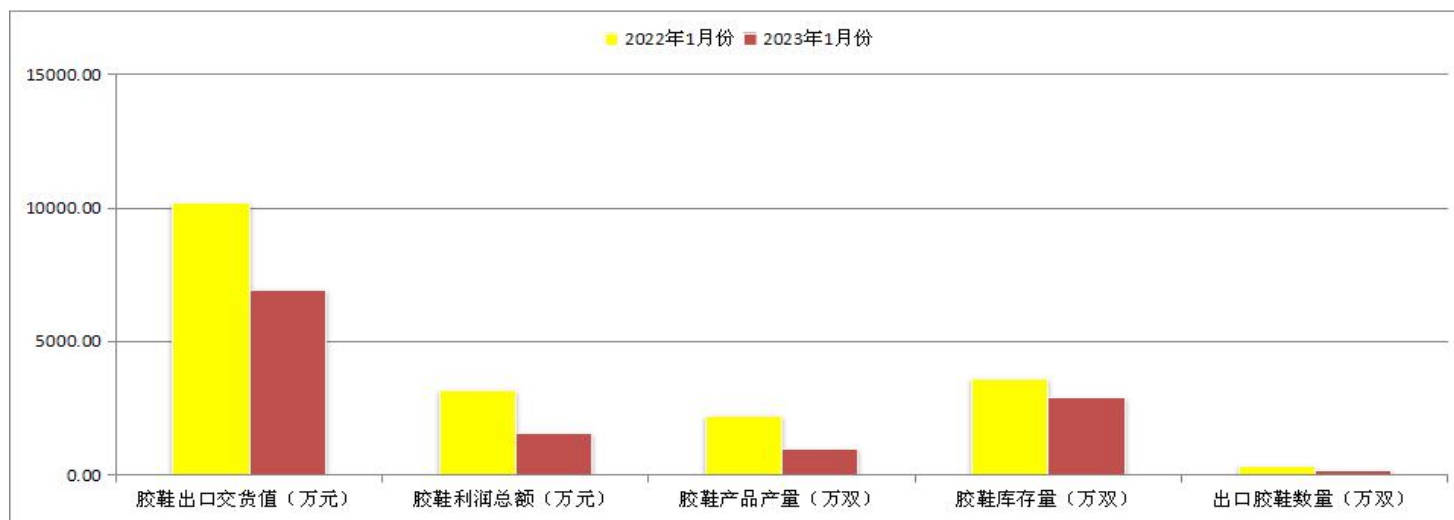
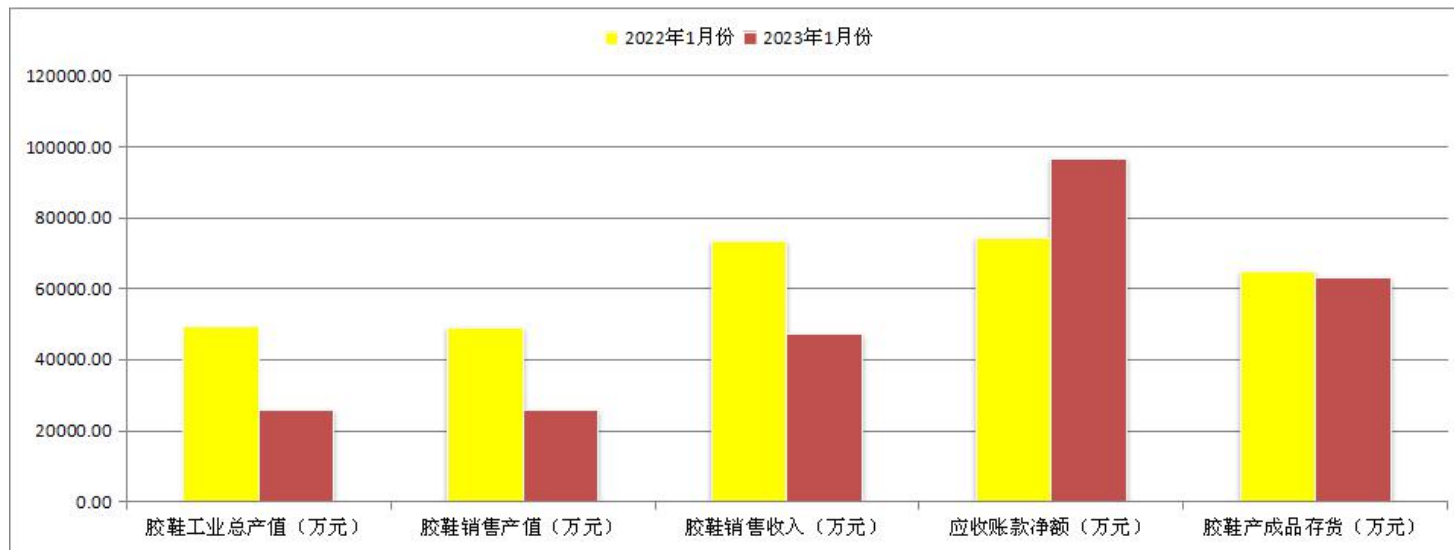
注：本资料是依据各会员企业报送报表数据汇编，属内部资料，仅供参考

胶鞋分会 2023 年 1 月部分经济指标完成情况汇总表

指标名称	单位	1 月份数据		增减%	1 月累计数据		增减%	指标名称	单位	1 月份数据		增减%	1 月累计数据		增减%
		1 月	去年同期		1 月止累计	去年同期累计				1 月	去年同期		1 月止累计	去年同期累计	
现价工业总产值	万元	22152.19	37923.52	-41.59	22152.19	37923.52	-41.59	胶鞋应交增值税	万元	789.04	1257.31	-37.24	789.04	1257.31	-37.24
其中胶鞋现价工业总产值	万元	25799.95	49279.55	-47.65	25799.95	49279.55	-47.65	胶鞋利润总额	万元	1552.71	3182.75	-51.21	1552.71	3182.75	-51.21
现价工业销售产值	万元	24523.73	39975.21	-38.65	24523.73	39975.21	-38.65	应收账款	万元	96678.02	74242.78	30.22	96678.02	74242.78	30.22
其中胶鞋现价工业销售产值	万元	26002.01	49201.36	-47.15	26002.01	49201.36	-47.15	胶鞋产成品存货	万元	63158.8	64888.81	-2.67	63158.8	64888.81	-2.67
胶鞋产品出口交货值	万元	6951.46	10199.16	-31.84	6951.46	10199.16	-31.84	胶鞋库存量	万双	2926.41	3627.95	-19.34	2926.41	3627.95	-19.34
出口胶鞋数量	万双	179.94	321.11	-43.96	179.94	321.11	-43.96	主营业务收入	万元	48390.53	100402.24	-51.80	48390.53	100402.24	-51.80
胶鞋产品产量合计	万双	974.99	2150.61	-54.66	974.99	2150.61	-54.66	财务费用	万元	681.53	498.38	36.75	681.53	498.38	36.75
胶鞋销售量	万双	953.62	2237.83	-57.39	953.62	2237.83	-57.39	管理费用	万元	2947.17	4069.92	-27.59	2947.17	4069.92	-27.59
其中：胶鞋国内销售量	万双	773.69	1888.04	-59.02	773.69	1888.04	-59.02	应交增值税	万元	1066.58	1375.3	-22.45	1066.58	1375.3	-22.45
胶鞋产品销售收入	万元	47478.32	73456.99	-35.37	47478.32	73456.99	-35.37	利税总额	万元	2762.14	4681.45	-41.00	2762.14	4681.45	-41.00
胶鞋产品销售税金及附加	万元	275.77	312.95	-11.88	275.77	312.95	-11.88	利润总额	万元	1680.89	3088.7	-45.58	1680.89	3088.7	-45.58

2023年1月胶鞋行业重点生产企业经济运行情况简析

2023年1月胶鞋分会19家重点胶鞋企业交换资料同比数据图示如下：



报表企业名称名称	现价工业总产值（万元）						其中胶鞋现价工业总产值（万元）					
	1月	去年同期	增减%	1月止累计	去年同期	增减%	1月	去年同期	增减%	1月止累计	去年同期	增减%
鹤壁飞鹤股份有限公司	1163.4	1660.19	-29.92	1163.4	1660.19	-29.92	1163.4	1660.19	-29.92	1163.4	1660.19	-29.92
河北三五五四鞋业有限公司	1357	1231	10.24	1357	1231	10.24	1357	1231	10.24	1357	1231	10.24
际华制鞋工业有限公司			#DIV/0!			#DIV/0!	4500	12161	-63.00	4500	12161	-63.00
际华橡胶工业有限公司	1281.24	2971.73	-56.89	1281.24	2971.73	-56.89	429	2166.76	-80.20	429	2166.76	-80.20
上海回力鞋业有限公司			#DIV/0!			#DIV/0!			#DIV/0!			#DIV/0!
河北京力鞋业有限公司	240	360	-33.33	240	360	-33.33	240	360	-33.33	240	360	-33.33
大连金弘橡胶有限公司	210	351	-40.17	210	351	-40.17	210	351	-40.17	210	351	-40.17
际华三五三九制鞋有限公司	0	1812.15	-100.0	0	1812.15	-100.0	0	1812.15	-100.0	0	1812.15	-100.0
浙江人本鞋业有限公司	310	1120	-72.32	310	1120	-72.32	310	1120	-72.32	310	1120	-72.32
山东鲁泰鞋业有限公司	2291	2784	-17.71	2291	2784	-17.71	2291	2784	-17.71	2291	2784	-17.71
浙江环球鞋业有限公司	0	1738	-100.0	0	1738	-100.0	0	1738	-100.0	0	1738	-100.0
四川省资阳市征峰胶鞋有限公司	0	1176	-100.0	0	1176	-100.0	0	1176	-100.0	0	1176	-100.0
重庆强步鞋业有限公司	236	305	-22.62	236	305	-22.62	236	305	-22.62	236	305	-22.62
浙江天宏鞋业有限公司	1685	1605	4.98	1685	1605	4.98	1685	1605	4.98	1685	1605	4.98
浙江中远鞋业有限公司	2889	5163	-44.04	2889	5163	-44.04	2889	5163	-44.04	2889	5163	-44.04
上海大博文鞋业有限公司			#DIV/0!			#DIV/0!			#DIV/0!			#DIV/0!
邳州华南鞋业有限公司	243	401	-39.40	243	401	-39.40	243	401	-39.40	243	401	-39.40
青岛千里行集团有限公司	4494.35	5591.63	-19.62	4494.35	5591.63	-19.62	4494.35	5591.63	-19.62	4494.35	5591.63	-19.62
青岛双星名人集团股份有限公司	5752.2	9653.82	-40.42	5752.2	9653.82	-40.42	5752.2	9653.82	-40.42	5752.2	9653.82	-40.42
合计	22152.19	37923.52	-41.59	22152.19	37923.52	-41.59	25800	49279.55	-47.65	25799.95	49279.55	-47.65

报表企业名称名称	现价工业销售产值（万元）						其中胶鞋现价工业销售产值（万元）					
	1月	去年同期	增减%	1月止累计	去年同期	增减%	1月	去年同期	增减%	1月止累计	去年同期	增减%
鹤壁飞鹤股份有限公司	1163.4	1660.19	-29.92	1163.4	1660.19	-29.92	1163.4	1660.19	-29.92	1163.4	1660.19	-29.92
河北三五五四鞋业有限公司	1284	1267	1.34	1284	1267	1.34	1284	1267	1.34	1284	1267	1.34
际华制鞋工业有限公司			#DIV/0!			#DIV/0!	3471	10278	-66.23	3471	10278	-66.23
际华橡胶工业有限公司	2570.41	4495.14	-42.82	2570.41	4495.14	-42.82	731.12	3444.69	-78.78	731.12	3444.69	-78.78
上海回力鞋业有限公司			#DIV/0!			#DIV/0!			#DIV/0!			#DIV/0!
河北京力鞋业有限公司	341	450	-24.22	341	450	-24.22	341	450	-24.22	341	450	-24.22
大连金弘橡胶有限公司	222	450	-50.67	222	450	-50.67	222	450	-50.67	222	450	-50.67
际华三五三九制鞋有限公司	0	1910.48	-100.00	0	1910.48	-100.00	0	1910.48	-100.00	0	1910.48	-100.00
浙江人本鞋业有限公司	752.58	1270	-40.74	752.58	1270	-40.74	628.15	1270	-50.54	628.15	1270	-50.54
山东鲁泰鞋业有限公司	1963	2981	-34.15	1963	2981	-34.15	1963	2981	-34.15	1963	2981	-34.15
浙江环球鞋业有限公司	0	1581	-100.00	0	1581	-100.00	0	1581	-100.00	0	1581	-100.00
四川省资阳市征峰胶鞋有限公司	0	1443	-100.00	0	1443	-100.00	0	1443	-100.00	0	1443	-100.00
重庆强步鞋业有限公司	302	289	4.50	302	289	4.50	302	289	4.50	302	289	4.50
浙江天宏鞋业有限公司	1470	1365	7.69	1470	1365	7.69	1470	1365	7.69	1470	1365	7.69
浙江中远鞋业有限公司	2889	5163	-44.04	2889	5163	-44.04	2889	5163	-44.04	2889	5163	-44.04
上海大博文鞋业有限公司	14.59	36.47	-59.99	14.59	36.47	-59.99	14.59	36.47	-59.99	14.59	36.47	-59.99
邳州华南鞋业有限公司	243	401	-39.40	243	401	-39.40	243	401	-39.40	243	401	-39.40
青岛千里行集团有限公司	4984.08	5244.51	-4.97	4984.08	5244.51	-4.97	4955.08	5243.11	-5.49	4955.08	5243.11	-5.49
青岛双星名人集团股份有限公司	6324.67	9968.42	-36.55	6324.67	9968.42	-36.55	6324.67	9968.42	-36.55	6324.67	9968.42	-36.55
合计	24523.73	39975.21	-38.65	24523.73	39975.21	-38.65	26002	49201.36	-47.15	26002.01	49201.36	-47.15

报表企业名称名称	胶鞋产品出口交货值（万元）						出口胶鞋数量（万双）					
	1月	去年同期	增减%	1月止累计	去年同期	增减%	1月	去年同期	增减%	1月止累计	去年同期	增减%
鹤壁飞鹤股份有限公司			#DIV/0!			#DIV/0!			#DIV/0!			#DIV/0!
河北三五五四鞋业有限公司			#DIV/0!			#DIV/0!			#DIV/0!			#DIV/0!
际华制鞋工业有限公司			#DIV/0!			#DIV/0!			#DIV/0!			#DIV/0!
际华橡胶工业有限公司			#DIV/0!			#DIV/0!			#DIV/0!			#DIV/0!
上海回力鞋业有限公司	51.15	159.05	-67.84	51.15	159.05	-67.84	1.63	3.15	-48.25	1.63	3.15	-48.25
河北京力鞋业有限公司	0	150	-100.00	0	150	-100.0	0	5	-100.00	0	5	-100.00
大连金弘橡胶有限公司	222	446	-50.22	222	446	-50.22	2	4.3	-53.49	2	4.3	-53.49
际华三五三九制鞋有限公司			#DIV/0!			#DIV/0!			#DIV/0!			#DIV/0!
浙江人本鞋业有限公司	0	96	-100.00	0	96	-100.00	0	1.56	-100.00	0	1.56	-100.00
山东鲁泰鞋业有限公司	1659	2547	-34.86	1659	2547	-34.86	83	128	-35.16	83	128	-35.16
浙江环球鞋业有限公司			#DIV/0!			#DIV/0!			#DIV/0!			#DIV/0!
四川省资阳市征峰胶鞋有限公司			#DIV/0!			#DIV/0!			#DIV/0!			#DIV/0!
重庆强步鞋业有限公司			#DIV/0!			#DIV/0!			#DIV/0!			#DIV/0!
浙江天宏鞋业有限公司			#DIV/0!			#DIV/0!			#DIV/0!			#DIV/0!
浙江中远鞋业有限公司			#DIV/0!			#DIV/0!			#DIV/0!			#DIV/0!
上海大博文鞋业有限公司			#DIV/0!			#DIV/0!			#DIV/0!			#DIV/0!
邳州华南鞋业有限公司			#DIV/0!			#DIV/0!			#DIV/0!			#DIV/0!
青岛千里行集团有限公司	4269.31	4341.11	-1.65	4269.31	4341.11	-1.65	72.31	96.1	-24.76	72.31	96.1	-24.76
青岛双星名人集团股份有限公司	750	2460	-69.51	750	2460	-69.51	21	83	-74.70	21	83	-74.70
合计	6951.46	10199.16	-31.84	6951.46	10199.16	-31.84	179.94	321.11	-43.96	179.94	321.11	-43.96

报表企业名称名称	胶鞋产品产量合计（万双）						胶鞋销售量（万双）					
	1月	去年同期	增减%	1月止累计	去年同期	增减%	1月	去年同期	增减%	1月止累计	去年同期	增减%
鹤壁飞鹤股份有限公司	22.94	33.95	-32.43	22.94	33.95	-32.43	14.2	23.91	-40.61	14.2	23.91	-40.61
河北三五五四鞋业有限公司	45	42	7.14	45	42	7.14	43	43	0.00	43	43	0.00
际华制鞋工业有限公司	230	653.43	-64.80	230	653.43	-64.80	201	632.61	-68.23	201	632.61	-68.23
际华橡胶工业有限公司	29.1	171.45	-83.03	29.1	171.45	-83.03	35.99	257.66	-86.03	35.99	257.66	-86.03
上海回力鞋业有限公司	211.7	284.26	-25.53	211.7	284.26	-25.53	211.7	284.26	-25.53	211.7	284.26	-25.53
河北京力鞋业有限公司	8	12	-33.33	8	12	-33.33	11	15	-26.67	11	15	-26.67
大连金弘橡胶有限公司	2	3.6	-44.44	2	3.6	-44.44	2	4.5	-55.56	2	4.5	-55.56
际华三五三九制鞋有限公司		106.49	-100.0	0	106.49	-100.0	0	109.88	-100.00	0	109.88	-100.00
浙江人本鞋业有限公司	8.23	14.19	-42.00	8.23	14.19	-42.00	15.93	29.1	-45.26	15.93	29.1	-45.26
山东鲁泰鞋业有限公司	116	149	-22.15	116	149	-22.15	101	158	-36.08	101	158	-36.08
浙江环球鞋业有限公司	0	48.4	-100.0	0	48.4	-100.0	0	39.26	-100.00	0	39.26	-100.00
四川省资阳市征峰胶鞋有限公司	0	129	-100.0	0	129	-100.0	0	157	-100.00	0	157	-100.00
重庆强步鞋业有限公司	18	26	-30.77	18	26	-30.77	21	23	-8.70	21	23	-8.70
浙江天宏鞋业有限公司	47	45	4.44	47	45	4.44	45	39	15.38	45	39	15.38
浙江中远鞋业有限公司	50	106	-52.83	50	106	-52.83	50	106	-52.83	50	106	-52.83
上海大博文鞋业有限公司			#DIV/0!			#DIV/0!	0.05	0.2	-75.00	0.05	0.2	-75.00
邳州华南鞋业有限公司	4.3	11.4	-62.28	4.3	11.4	-62.28	4.3	11.4	-62.28	4.3	11.4	-62.28
青岛千里行集团有限公司	83.29	131.3	-36.57	83.29	131.3	-36.57	86.56	112.55	-23.09	86.56	112.55	-23.09
青岛双星名人集团股份有限公司	99.43	183.14	-45.71	99.43	183.14	-45.71	110.89	191.5	-42.09	110.89	191.5	-42.09
合计	974.99	2150.61	-54.66	974.99	2150.61	-54.66	953.62	2237.83	-57.39	953.62	2237.83	-57.39

报表企业名称名称	其中：胶鞋国内销售量（万双）						胶鞋产品销售收入（万元）					
	1月	去年同期	增减%	1月止累计	去年同期	增减%	1月	去年同期	增减%	1月止累计	去年同期	增减%
鹤壁飞鹤股份有限公司	14.2	23.91	-40.61	14.2	23.91	-40.61	1175.17	1676.96	-29.92	1175.17	1676.96	-29.92
河北三五五四鞋业有限公司	43	43	0.00	43	43	0.00	1284	1267	1.34	1284	1267	1.34
际华制鞋工业有限公司	201	632.61	-68.23	201	632.61	-68.23	3404	9803	-65.28	3404	9803	-65.3
际华橡胶工业有限公司	35.99	257.66	-86.03	35.99	257.66	-86.03	486.7	3627.92	-86.58	486.7	3627.92	-86.58
上海回力鞋业有限公司	210.07	281.11	-25.27	210.07	281.11	-25.27	21868.9	22702.65	-3.67	21868.88	22702.65	-3.7
河北京力鞋业有限公司	11	7	57.14	11	7	57.14	352	465	-24.30	352	465	-24.30
大连金弘橡胶有限公司		0.2	-100.00		0.2	-100.0	222	450	-50.67	222	450	-50.67
际华三五三九制鞋有限公司	0	109.88	-100.00	0	109.88	-100.0	0	1910.48	-100.00	0	1910.48	-100.0
浙江人本鞋业有限公司	15.93	1.56	921.15	15.93	1.56	921.15	628.15	1270	-50.54	628.15	1270	-50.54
山东鲁泰鞋业有限公司	18	30	-40.00	18	30	-40.00	2287	3202	-28.58	2287	3202	-28.58
浙江环球鞋业有限公司	0	39.26	-100.00	0	39.26	-100.0	0	4003	-100.00	0	4003	-100.0
四川省资阳市征峰胶鞋有限公司	0	157	-100.00	0	157	-100.0	0	1772	-100.00	0	1772	-100.0
重庆强步鞋业有限公司	21	23	-8.70	21	23	-8.70	302	289	4.50	302	289	4.50
浙江天宏鞋业有限公司	45	39	15.38	45	39	15.38	1470	1365	7.69	1470	1365	7.69
浙江中远鞋业有限公司	50	106	-52.83	50	106	-52.83	2889	5163	-44.04	2889	5163	-44.04
上海大博文鞋业有限公司	0.05	0.2	-75.00	0.05	0.2	-75.00	12.91	32.27	-59.99	12.91	32.27	-60.0
邳州华南鞋业有限公司	4.3	11.4	-62.28	4.3	11.4	-62.28	243	401	-39.40	243	401	-39.40
青岛千里行集团有限公司	14.26	16.75	-14.87	14.26	16.75	-14.87	4955.08	5243.11	-5.49	4955.08	5243.11	-5.49
青岛双星名人集团股份有限公司	89.89	108.5	-17.15	89.89	108.5	-17.15	5898.43	8813.6	-33.08	5898.43	8813.6	-33.08
合计	773.69	1888.04	-59.02	773.69	1888.04	-59.02	47478.32	73456.99	-35.37	47478.32	73456.99	-35.37

报表企业名称名称	胶鞋产品销售税金及附加（万元）						胶鞋应交增值税（万元）					
	1月	去年同期	增减%	1月止累计	去年同期	增减%	1月	去年同期	增减%	1月止累计	去年同期	增减%
鹤壁飞鹤股份有限公司	8.37	0	#DIV/0!	8.37	0	#DIV/0!	69.72	-97.24	171.70	69.72	-97.24	171.70
河北三五五四鞋业有限公司	1	1	0.00	1	1	0.00	13	16	-18.75	13	16	-18.75
际华制鞋工业有限公司	36	92.82	-61.22	36	92.82	-61.22	126	182.42	-30.93	126	182.42	-30.93
际华橡胶工业有限公司			#DIV/0!			#DIV/0!			#DIV/0!			#DIV/0!
上海回力鞋业有限公司	9.88	26.09	-62.13	9.88	26.09	-62.13	82.34	217.41	-62.13	82.34	217.41	-62.13
河北京力鞋业有限公司	35.2	46.5	-24.30	35.2	46.5	-24.30	45.7	60.45	-24.40	45.7	60.45	-24.40
大连金弘橡胶有限公司	8	27	-70.37	8	27	-70.37			#DIV/0!			#DIV/0!
际华三五三九制鞋有限公司	0	9.96	-100.00	0	9.96	-100.00	0	157.45	-100.00	0	157.45	-100.00
浙江人本鞋业有限公司	14.52	10.03	44.77	14.52	10.03	44.77	77.58	66.12	17.33	77.58	66.12	17.33
山东鲁泰鞋业有限公司	70	19	268.42	70	19	268.42	137	130	5.38	137	130	5.38
浙江环球鞋业有限公司	0	18.75	-100.00	0	18.75	-100.00	0	156.2	-100.00	0	156.2	-100.00
四川省资阳市征峰胶鞋有限公司	0	12	-100.00	0	12	-100.00	0	103	-100.00	0	103	-100.00
重庆强步鞋业有限公司	1	2	-50.00	1	2	-50.00	8	9	-11.11	8	9	-11.11
浙江天宏鞋业有限公司	11	10	10.00	11	10	10.00	14	12	16.67	14	12	16.67
浙江中远鞋业有限公司	9	21	-57.14	9	21	-57.14	78	169	-53.85	78	169	-53.85
上海大博文鞋业有限公司			#DIV/0!			#DIV/0!			#DIV/0!			#DIV/0!
邳州华南鞋业有限公司	0.1	0.8	-87.50	0.1	0.8	-87.50	1.2	6.5	-81.54	1.2	6.5	-81.54
青岛千里行集团有限公司	60.7	0	#DIV/0!	60.7	0	#DIV/0!			#DIV/0!			#DIV/0!
青岛双星名人集团股份有限公司	11	16	-31.25	11	16	-31.25	136.5	69	97.83	136.5	69	97.83
合计	275.77	312.95	-11.88	275.77	312.95	-11.88	789.04	1257.31	-37.24	789.04	1257.31	-37.24

报表企业名称名称	胶鞋利润总额（万元）						应收账款（万元）					
	1月	去年同期	增减%	1月止累计	去年同期	增减%	1月	去年同期	增减%	1月止累计	去年同期	增减%
鹤壁飞鹤股份有限公司	45	408.97	-89.00	45	408.97	-89.00	2221.31	-2591.5	185.71	2221.31	-2591.54	185.71
河北三五五四鞋业有限公司	40	41	-2.44	40	41	-2.44	2512	2317	8.42	2512	2317	8.42
际华制鞋工业有限公司	257	603.31	-57.4	257	603.31	-57.4	15565	12625	23.29	15565	12625	23.29
际华橡胶工业有限公司	-800.3	-298.93	-167.72	-800.3	-298.93	-167.72	12148.34	12191.1	-0.35	12148.34	12191.1	-0.35
上海回力鞋业有限公司	2100.1	2086.54	0.65	2100.05	2086.54	0.65	1110.86	288.28	285.34	1110.86	288.28	285.34
河北京力鞋业有限公司	17.6	23.25	-24.30	17.6	23.25	-24.30	900	627	43.54	900	627	43.54
大连金弘橡胶有限公司	-33	-49	32.7	-33	-49	32.7	25	-281	108.90	25	-281	108.90
际华三五三九制鞋有限公司	0	21.59	-100.0	0	21.59	-100.0	12061.05	11979.6	0.68	12061.05	11979.56	0.68
浙江人本鞋业有限公司	-7.37	17.51	-142.09	-7.37	17.51	-142.09	2235	701.23	218.73	2235	701.23	218.73
山东鲁泰鞋业有限公司	8	-99	108.08	8	-99	108.08	6197	7562	-18.05	6197	7562	-18.05
浙江环球鞋业有限公司	0	332	-100.00	0	332	-100.00	4524	3323	36.14	4524	3323	36.14
四川省资阳市征峰胶鞋有限公司	0	34	-100.00	0	34	-100.00	129	436	-70.41	129	436	-70.41
重庆强步鞋业有限公司	-56	-26	-115.4	-56	-26	-115.4	365	352	3.69	365	352	3.69
浙江天宏鞋业有限公司	51	49	4.08	51	49	4.08	318	325	-2.15	318	325	-2.15
浙江中远鞋业有限公司	102	103	-0.97	102	103	-0.97	9224	6735	36.96	9224	6735	36.96
上海大博文鞋业有限公司	0.99	1.73	-42.77	0.99	1.73	-42.77			#DIV/0!			#DIV/0!
邳州华南鞋业有限公司	-4	2	-300.0	-4	2	-300.00	310	365	-15.07	310	365	-15.07
青岛千里行集团有限公司	49.74	79.78	-37.65	49.74	79.78	-38	15555.65	8164.04	90.54	15555.65	8164.04	90.54
青岛双星名人集团股份有限公司	-218	-148	-47.30	-218	-148	-47.30	11276.81	9124.11	23.59	11276.81	9124.11	23.59
合计	1552.71	3182.75	-51.21	1552.71	3182.75	-51.21	96678.02	74242.78	30.22	96678.02	74242.78	30.22

报表企业名称名称	胶鞋产成品存货（万元）						胶鞋库存量（万双）					
	1月	去年同期	增减%	1月止累计	去年同期	增减%	1月	去年同期	增减%	1月止累计	去年同期	增减%
鹤壁飞鹤股份有限公司	3291.45	2631.67	25.07	3291.45	2631.67	25.07	91.96	93.81	-1.97	91.96	93.81	-1.97
河北三五五四鞋业有限公司	866	846	2.36	866	846	2.36	54	42	28.57	54	42	28.57
际华制鞋工业有限公司	10787	8815	22.37	10787	8815	22.37	733	531.25	37.98	733	531.25	37.98
际华橡胶工业有限公司	6145.34	14716.11	-58.24	6145.34	14716.11	-58.24	372.77	982.77	-62.07	372.77	982.77	-62.07
上海回力鞋业有限公司	0	0.16	-100.0	0	0.16	-100.00	0	0.01	-100.0	0	0.01	-100.00
河北京力鞋业有限公司	1050	1320	-20.45	1050	1320	-20.45	35	44	-20.45	35	44	-20.45
大连金弘橡胶有限公司	571	635	-10.08	571	635	-10.08	9	9.7	-7.22	9	9.7	-7.22
际华三五三九制鞋有限公司	8351.68	8563.12	-2.5	8351.68	8563.12	-2.47	252.47	208.29	21.2	252.47	208.29	21.21
浙江人本鞋业有限公司	2339	1165	100.77	2339	1165	100.77	44.85	45.08	-0.51	44.85	45.08	-0.51
山东鲁泰鞋业有限公司	4224	3122	35.30	4224	3122	35.30	214	149	43.62	214	149	43.62
浙江环球鞋业有限公司	1234	2421.18	-49.0	1234	2421.18	-49.03	110	97.8	12.5	110	97.8	12.47
四川省资阳市征峰胶鞋有限公司	4820	5986	-19.5	4820	5986	-19.48	477	580	-17.8	477	580	-17.76
重庆强步鞋业有限公司	698	731	-4.51	698	731	-4.51	56	59	-5.08	56	59	-5.08
浙江天宏鞋业有限公司	950	975	-2.56	950	975	-2.56	2	6	-66.67	2	6	-66.67
浙江中远鞋业有限公司	1200	429	179.72	1200	429	179.72	24	9	166.67	24	9	166.67
上海大博文鞋业有限公司	144.7	258.2	-43.96	144.7	258.2	-43.96	6.92	11.01	-37.15	6.92	11.01	-37.15
邳州华南鞋业有限公司	326	338	-3.55	326	338	-3.55	9	9	0.00	9	9	0.00
青岛千里行集团有限公司	6229.01	6283.07	-0.86	6229.01	6283.07	-0.86	273.65	278.33	-1.68	273.65	278.33	-1.68
青岛双星名人集团股份有限公司	9931.62	5653.3	75.68	9931.62	5653.3	75.68	160.79	471.9	-65.93	160.79	471.9	-65.93
合计	63158.8	64888.81	-2.67	63158.8	64888.81	-2.67	2926.41	3627.95	-19.34	2926.41	3627.95	-19.34

报表企业名称名称	主营业务收入（万元）						财务费用（万元）					
	1月	去年同期	增减%	1月止累计	去年同期	增减%	1月	去年同期	增减%	1月止累计	去年同期	增减%
鹤壁飞鹤股份有限公司	1175.17	1676.96	-29.92	1175.17	1676.96	-29.92	0.33	-19.21	101.7	0.33	-19.21	101.72
河北三五五四鞋业有限公司	1284	1267	1.34	1284	1267	1.34	6	6	0.00	6	6	0.00
际华制鞋工业有限公司	3404	14548	-76.60	3404	14548	-76.60	19	35.83	-46.97	19	35.83	-47
际华橡胶工业有限公司	1765.93	26216.17	-93.26	1765.93	26216.17	-93.26	-0.28	2.95	-109.5	-0.28	2.95	-109.49
上海回力鞋业有限公司	21868.88	22702.65	-3.67	21868.88	22702.65	-3.67	-29.14	-25.84	-13	-29.14	-25.84	-12.8
河北京力鞋业有限公司	650	540	20.37	650	540	20.37	8	9.6	-16.67	8	9.6	-16.67
大连金弘橡胶有限公司	222	450	-50.67	222	450	-50.67	1	1	0.00	1	1	0.00
际华三五三九制鞋有限公司	0	1910.48	-100.0	0	1910.48	-100.0	0	16.27	-100.0	0	16.27	-100.00
浙江人本鞋业有限公司	628.15	1270	-50.54	628.15	1270	-50.54	31.72	22.52	40.85	31.72	22.52	40.85
山东鲁泰鞋业有限公司	2287	3202	-28.58	2287	3202	-28.58	64	75	-14.67	64	75	-14.67
浙江环球鞋业有限公司	0	4003	-100.0	0	4003	-100.0	0	44.7	-100.0	0	44.7	-100.00
四川省资阳市征峰胶鞋有限公司	0	1772	-100.0	0	1772	-100.0	0	27	-100.0	0	27	-100.00
重庆强步鞋业有限公司	302	289	4.50	302	289	4.50	7	7	0.00	7	7	0.00
浙江天宏鞋业有限公司	1470	1365	7.69	1470	1365	7.69	3	5	-40.00	3	5	-40.00
浙江中远鞋业有限公司	2889	5163	-44.04	2889	5163	-44.04	53	43	23.26	53	43	23.26
上海大博文鞋业有限公司	12.91	32.27	-59.99	12.91	32.27	-59.99			#DIV/0!			#DIV/0!
邳州华南鞋业有限公司	243	401	-39.40	243	401	-39.40	1.4		#DIV/0!	1.4		#DIV/0!
青岛千里行集团有限公司	4955.08	5243.11	-5.49	4955.08	5243.11	-5.49	514.5	246.56	108.67	514.5	246.56	108.67
青岛双星名人集团股份有限公司	5233.41	8350.6	-37.33	5233.41	8350.6	-37.33	2	1	100.00	2	1	100.0
合计	48390.53	100402.24	-51.80	48390.53	100402.24	-51.80	681.53	498.38	36.75	681.53	498.38	36.75

报表企业名称名称	管理费用（万元）						应交增值税（万元）					
	1月	去年同期	增减%	1月止累计	去年同期	增减%	1月	去年同期	增减%	1月止累计	去年同期	增减%
鹤壁飞鹤股份有限公司	279.73	360.56	-22.42	279.73	360.56	-22.42	69.72	-97.24	171.70	69.72	-97.24	171.7
河北三五五四鞋业有限公司	5	6	-16.67	5	6	-16.67	13	16	-18.75	13	16	-18.75
际华制鞋工业有限公司	645	612.99	5.22	645	612.99	5.22	126	182.42	-30.93	126	182.42	-30.9
际华橡胶工业有限公司	475.08	606.43	-21.66	475.08	606.43	-21.66	277.54	117.99	135.22	277.54	117.99	135.2
上海回力鞋业有限公司	104.28	79.76	30.74	104.28	79.76	30.74	82.34	217.41	-62.13	82.34	217.41	-62.13
河北京力鞋业有限公司	8.8	12.3	-28.46	8.8	12.3	-28.46	45.7	60.45	-24.40	45.7	60.45	-24.40
大连金弘橡胶有限公司	48	33	45.45	48	33	45.45			#DIV/0!			#DIV/0!
际华三五三九制鞋有限公司	0	271.67	-100.00	0	271.67	-100.00	0	157.45	-100.00	0	157.45	-100.0
浙江人本鞋业有限公司	162	189.02	-14.29	162	189.02	-14.29	77.58	66.12	17.33	77.58	66.12	17.33
山东鲁泰鞋业有限公司	110	140	-21.43	110	140	-21.43	137	130	5.38	137	130	5.38
浙江环球鞋业有限公司	0	176	-100.00	0	176	-100.00	0	156.2	-100.00	0	156.2	-100.0
四川省资阳市征峰胶鞋有限公司	0	220	-100.00	0	220	-100.00	0	103	-100.00	0	103	-100.0
重庆强步鞋业有限公司	16	12	33.33	16	12	33.33	8	9	-11.11	8	9	-11.11
浙江天宏鞋业有限公司	85	90	-5.56	85	90	-5.56	14	12	16.67	14	12	16.67
浙江中远鞋业有限公司	103	150	-31.33	103	150	-31.33	78	169	-53.85	78	169	-53.85
上海大博文鞋业有限公司	5.5	6.13	-10.28	5.5	6.13	-10.3			#DIV/0!			#DIV/0!
邳州华南鞋业有限公司	13.8	21	-34.29	13.8	21	-34.29	1.2	6.5	-81.54	1.2	6.5	-81.54
青岛千里行集团有限公司	587.98	668.06	-11.99	587.98	668.06	-11.99			#DIV/0!			#DIV/0!
青岛双星名人集团股份有限公司	298	415	-28.19	298	415	-28.19	136.5	69	97.83	136.5	69	97.83
合计	2947.17	4069.92	-27.59	2947.17	4069.92	-27.59	1066.58	1375.3	-22.45	1066.58	1375.3	-22.45

报表企业名称名称	利税总额（万元）						利润总额（万元）					
	1月	去年同期	增减%	1月止累计	去年同期	增减%	1月	去年同期	增减%	1月止累计	去年同期	增减%
鹤壁飞鹤股份有限公司	114.72	314.05	-63.47	114.72	314.05	-63.47	45	408.97	-89.00	45	408.97	-89.00
河北三五五四鞋业有限公司	53	57	-7.02	53	57	-7.02	40	41	-2.44	40	41	-2.44
际华制鞋工业有限公司	241	713.9	-66.24	241	713.9	-66.24	199	604.35	-67.07	199	604.35	-67.07
际华橡胶工业有限公司	-317.57	-244.21	-30.04	-317.57	-244.21	-30.04	-642.13	-421.29	-52.4	-642.13	-421.3	-52.4
上海回力鞋业有限公司	2192.27	2330.04	-5.91	2192.27	2330.04	-5.91	2100.05	2086.54	0.65	2100.05	2086.5	0.65
河北京力鞋业有限公司	98.5	130.2	-24.35	98.5	130.2	-24.35	17.6	23.25	-24.30	17.6	23.25	-24.30
大连金弘橡胶有限公司	-25	-22	-13.64	-25	-22	-14	-33	-49	32.7	-33	-49	32.65
际华三五三九制鞋有限公司	0	271.83	-100.00	0	271.83	-100.00	0	21.59	-100.0	0	21.59	-100.00
浙江人本鞋业有限公司	84.73	93.66	-9.53	84.73	93.66	-9.53	-7.37	17.51	-142.09	-7.37	17.51	-142.09
山东鲁泰鞋业有限公司	215	50	330.00	215	50	330.00	8	-99	108.08	8	-99	108.08
浙江环球鞋业有限公司	0	506.95	-100.00	0	506.95	-100.00	0	332	-100.00		332	-100.00
四川省资阳市征峰胶鞋有限公司	0	149	-100.00	0	149	-100.00	0	34	-100.00		34	-100.00
重庆强步鞋业有限公司	-48	-17	-182.35	-48	-17	-182.35	-56	-26	-115.4	-56	-26	-115.4
浙江天宏鞋业有限公司	84	82	2.44	84	82	2.44	80	78	2.56	80	78	2.56
浙江中远鞋业有限公司	118	272	-56.62	118	272	-56.62	102	103	-0.97	102	103	-0.97
上海大博文鞋业有限公司	0.99	1.73	-42.77	0.99	1.73	-42.77			#DIV/0!			#DIV/0!
邳州华南鞋业有限公司	3	24	-87.50	3	24	-87.50	-4	2	-300.0	-4	2	-300.0
青岛千里行集团有限公司	29	47.3	-38.69	29	47.3	-38.69	49.74	79.78	-37.65	49.74	79.78	-37.7
青岛双星名人集团股份有限公司	-81.5	-79	-3.16	-81.5	-79	-3.16	-218	-148	-47.30	-218	-148	-47.30
合计	2762.14	4681.45	-41.00	2762.14	4681.45	-41.00	1680.89	3088.7	-45.58	1680.89	3088.7	-45.58

中国橡胶工业协会胶鞋分会

胶鞋企业自有品牌展示



上海回力鞋业有限公司



际华3517橡胶制品有限公司



浙江环球鞋业有限公司



浙江人本鞋业有限公司



河北京力鞋业有限公司



际华三五三七制鞋有限责任公司



山东鲁泰鞋业有限公司



河北三五五四鞋业有限公司



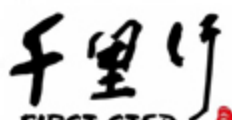
杭州鲲鹏橡塑制品有限公司



青岛双星集团鲁中有限公司



大连金弘橡胶有限公司



青岛千里行集团有限公司



常州雄鹰鞋业有限公司



鹤壁飞鹤股份有限公司



广东思迪嘉鞋业有限公司



四川省资阳市征峰鞋业有限公司



山东赛格鞋业有限公司



浙江中远鞋业有限公司



上海大博文鞋业有限公司



青岛福客来集团有限公司



际华三五三九制鞋有限公司



云南南湖橡胶厂



江苏启东胶鞋厂有限公司



温州远标鞋业有限公司



远宏(福建)实业有限公司

期待您的加入.....