

内部资料  
注意保存

# 二〇二二年 第四季度

## 胶鞋行业统计交换资料

中国橡胶工业协会胶鞋分会

地址：山东省青岛市市北区郑州路43号橡胶谷A栋106室 电话：0532—68662078

传真：0532—68662068 邮编：266045 胶鞋分会电子信箱：[Jxfh@cria.org.cn](mailto:Jxfh@cria.org.cn)

## 2022年四季度胶鞋行业重点企业交换资料简析

据19家重点胶鞋企业的网报数据汇总显示：截止到2022年12月份，各项指标中，胶鞋产品销售收入同比增长12.29%，主营业务收入同比增长-15.57%，胶鞋利润总额同比增长28.15%；费用方面，财务费用同比增长-69.32%、财务费用中利息支出同比增长28.43%、管理费用同比增长9.56%、产品销售费用同比增长10.31%，反映企业除财务费用减少以外，其他各项费用增加。本季度止，职工人数继续减少、全部从业人员劳动报酬增长8.22%，反映用工成本继续大幅增长。本季亏损企业家数为3家，去年同期4家，亏损家数减少1家，亏损额同比增加5856.61万，个别企业大幅度亏损，个别外贸企业抓住机遇扭亏并大幅增加利润，行业整体经营仍然艰难。受国际局势影响，原材料价格大幅波动，疫情在全国多点散发、频发，全球通胀导致需求紧缩，给企业生产经营带来严重困难。以下列示本季度网报数据汇总指标：

1. 产值产量：2022年4季度止，实现现价工业总产值431939.6万元，同比增长-10.02%，胶鞋现价工业总产值495733.6万元，同比增长-5.31%，实现胶鞋现价工业销售产值487265.9万元，同比增长-5.01%，实现胶鞋产品出口交货值108679.17万元，同比增长10.39%，其中：布面胶鞋出口交货值同比增长9.41%，全胶鞋出口交货值同比增长18.39%；出口胶鞋数量同比增长5.78%，其中布胶鞋出口数量同比增长0.16%，全胶鞋出口数量同比增长8.84%，注塑鞋出口数量同比增长36.01%，本企业品牌出口数量同比增长-30.07%；胶鞋产品产量24064.57万双，同比增长3.60%，其中布面胶鞋产量17906.54万双，同比增长-4.67%，全胶鞋产量2254.21万双，同比增长118.57%，注塑鞋产量2573.91万双，同比增长35.39%，其他鞋产量359.84万双，同比增长-23.76%；胶鞋销售量为25444.10万双，同比增长9.74%，其中胶鞋国内销售量为22510.87万双，同比增长10.30%；

2. 收入利润：本季止，实现主营业务收入1020465.5万元，同比增长-15.41%，其中实现胶鞋产品销售收入745429.2万元，同比增长12.29%，实现利润总额37912.20万元，同比增长0.33%，其中：胶鞋利润总额42543.11万元，同比增长28.15%，累计实现利税总额53368.64万元，同比增长-5.39%，其中，胶鞋利税总额59443.36万元，同比增长8.72%，胶鞋销售税金及附加3999.20万元，同比增长4.18%，胶鞋应交增值税11676.91万元，同比增长7.88%；

3. 料、工、费方面：统计显示本季度止，天然胶消耗量11478.32吨，同比增长-22.72%，合成胶消耗量7248.13吨，同比增长-2.46%，再生胶消耗量9242.95吨，同比增长-23.84%，产成品成本费用总额同比增长-17.18%，管理费用同比增长9.56%，财务费用同比增长-69.32%，其中利息支出同比增加28.43%，胶鞋销售成本同比增长13.72%，销售费用同比增长10.31%；

4. 流动资金方面：应收账款净额129072.93万元，同比增长80.10%，胶鞋产成品存货85253万元，同比增长34.45%，期末库存量4509.41万双，同比增长20.45%；

5. 本季度止亏损企业3家，亏损额8257.29万元，去年同期亏损企业4家，亏损额2400.68万元，今年与去年相比亏损家数减少1家，亏损额增加5856.61万元。

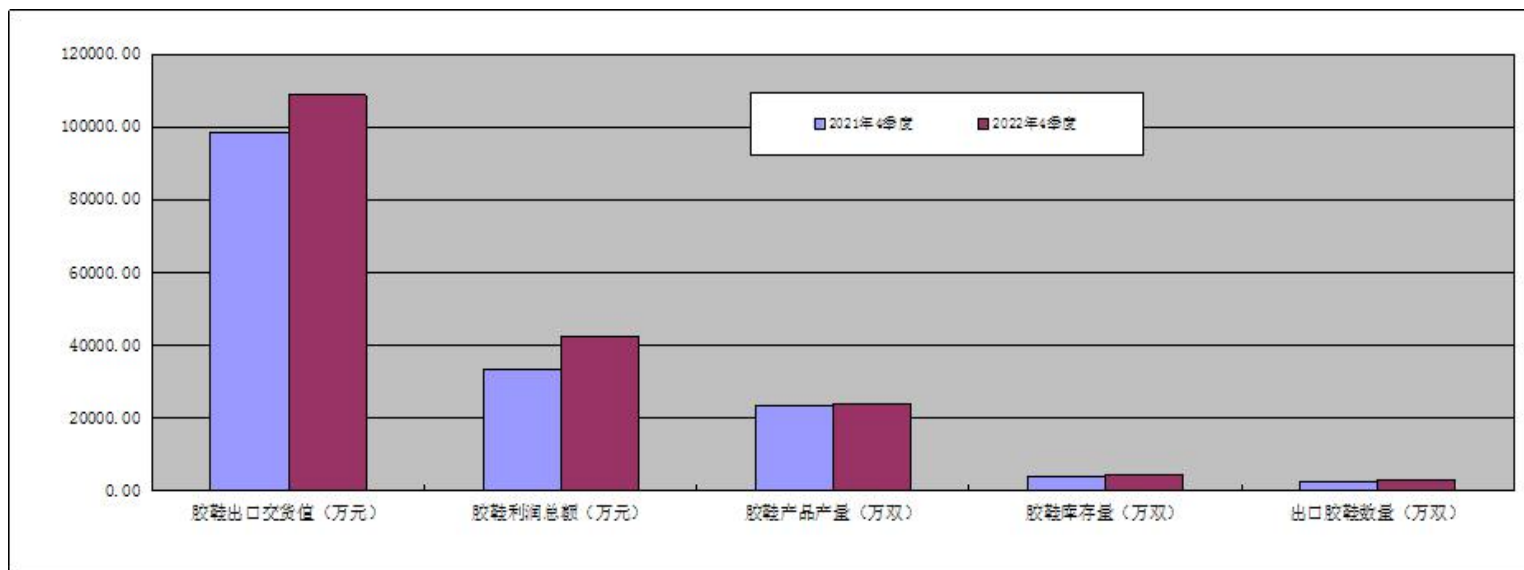
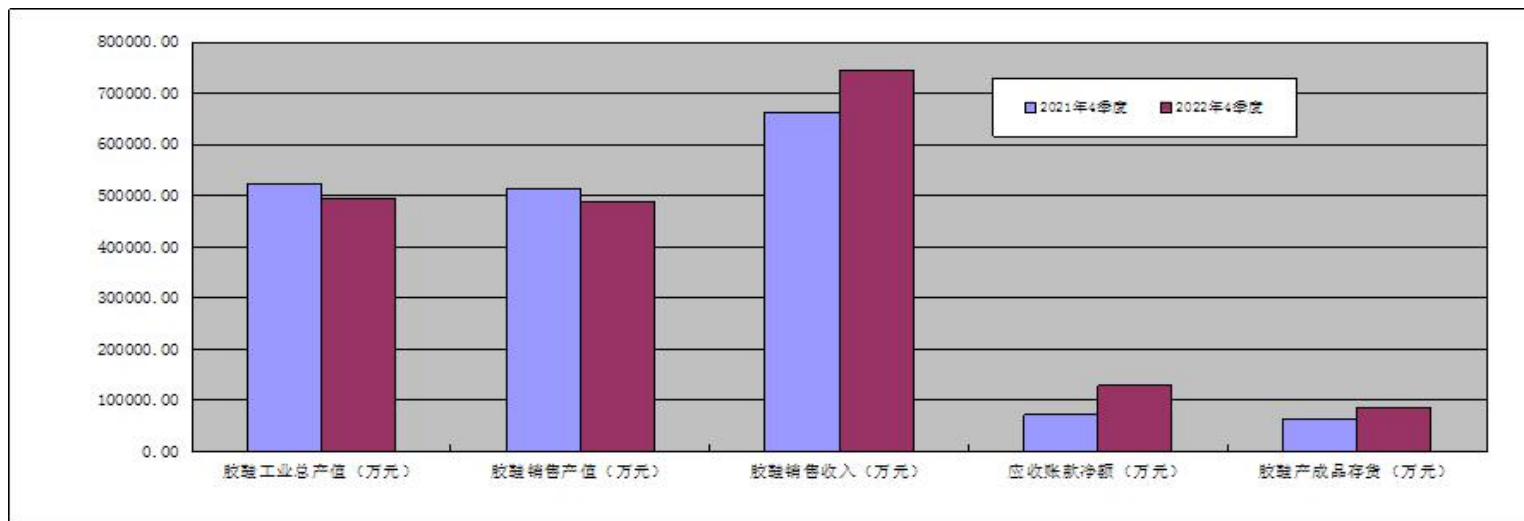
中橡协胶鞋分会网报2022年4季度经济指标完成情况汇总表

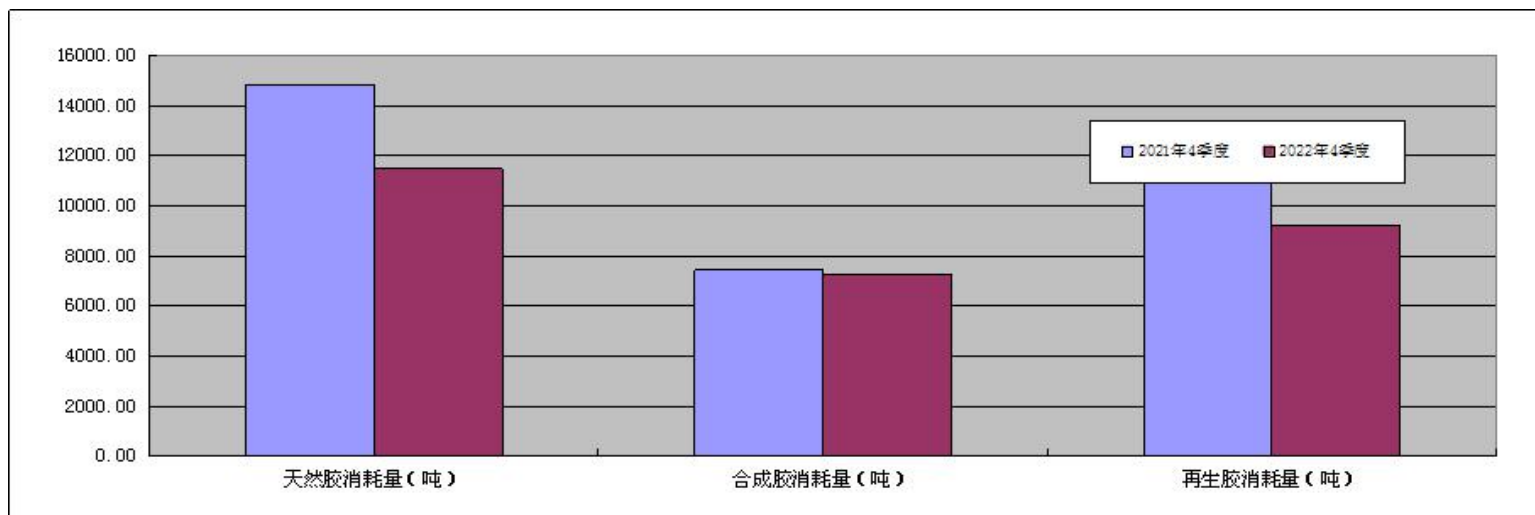
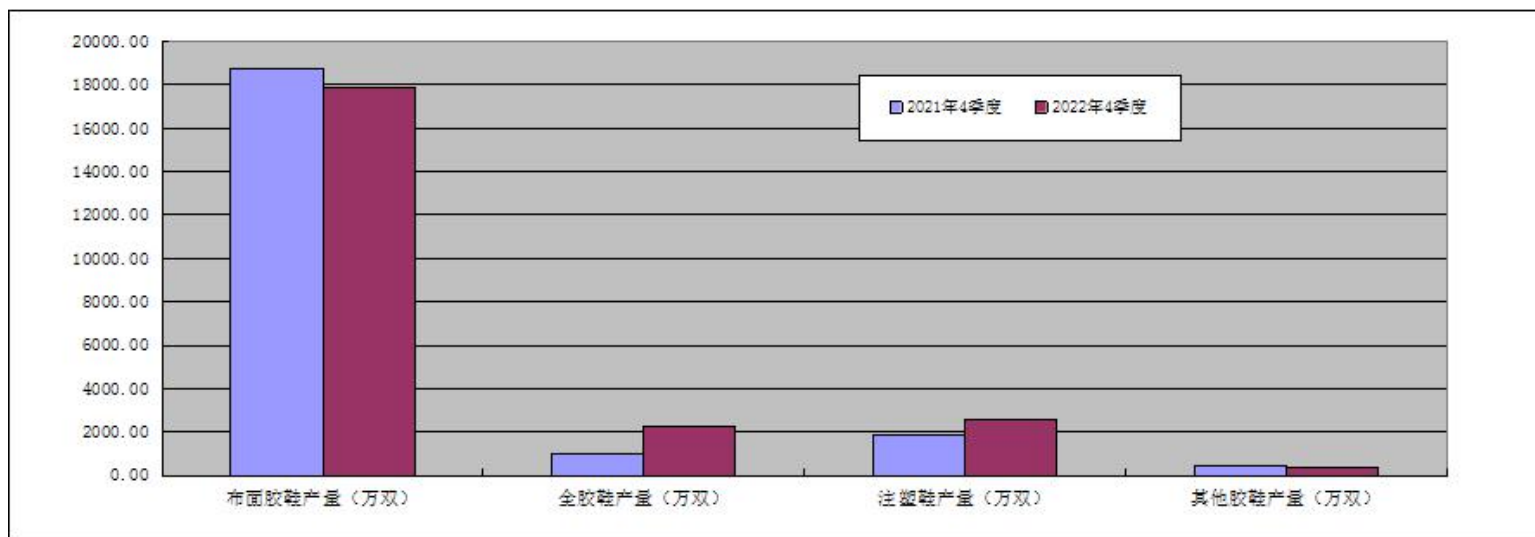
产品名称	单位	汇总		增减	产品名称	单位	汇总		增减
		本季止	去年同期				本季止	去年同期	
现价工业总产值	万元	431939.6	480033.6	-10.02%	(2) 全胶鞋出口交货量	万双	48.00	44.10	8.84%
其中胶鞋现价工业总产值	万元	495733.6	523521.1	-5.31%	(3) 注塑鞋出口交货量	万双	683.80	502.77	36.01%
现价工业销售产值	万元	446764.8	466216.7	-4.17%	其中：本企业品牌出口数量	万双	17.63	25.21	-30.07%
其中胶鞋现价工业销售产值	万元	487265.9	512957.6	-5.01%	胶鞋销售量	万双	25444.10	23185.93	9.74%
胶鞋产品产量合计	万双	24064.57	23228.08	3.60%	其中：胶鞋国内销售量	万双	22510.87	20408.21	10.30%
布面胶鞋产量	万双	17906.54	18783.02	-4.67%	胶鞋库存量	万双	4509.41	3743.80	20.45%
全胶鞋产量	万双	2254.21	1031.35	118.57%	主营业务收入	万元	1020465.5	1206358.9	-15.41%
注塑鞋产量	万双	2573.91	1901.04	35.39%	胶鞋产品销售收入	万元	745429.2	663834.5	12.29%
其他鞋产量	万双	359.84	471.96	-23.76%	利润总额	万元	37912.20	37789.27	0.33%
胶鞋产品出口交货值	万元	108679.17	98448.24	10.39%	胶鞋利润总额	万元	42543.11	33197.52	28.15%
其中：布胶鞋出口交货值	万元	67974.26	62127.00	9.41%	利税总额	万元	53368.64	56408.28	-5.39%
全胶鞋出口交货值	万元	5253.00	4437.00	18.39%	胶鞋利税总额	万元	59443.36	54677.93	8.72%
注塑鞋出口交货值	万元	15280.00	11575.00	32.01%	胶鞋产品销售税金及附加	万元	3999.20	3838.89	4.18%
出口胶鞋数量	万双	2937.43	2776.94	5.78%	胶鞋应交增值税	万元	11676.91	10823.96	7.88%
(1) 布面胶鞋出口交货量	万双	2036.09	2032.81	0.16%	产成品成本费用总额	万元	898579.7	1084916.1	-17.18%

中橡协胶鞋分会网报2022年4季度经济指标完成情况汇总表

产品名称	单位	汇总		增减	产品名称	单位	汇总		增减
		本季止	去年同期				本季止	去年同期	
财务费用	万元	1325.68	4320.76	-69.32%	全部职工平均人数	人	14711.00	14952.00	-1.61%
财务费用中利息支出	万元	5236.59	4077.33	28.43%	全部从业人员劳动报酬	万元	77577.95	71685.41	8.22%
管理费用	万元	52043.38	47504.09	9.56%	研发经费投入	万元	12374.39	9476.92	30.57%
销售费用	万元	25813.97	23402.07	10.31%	信息化投入	万元	697.32	797.99	-12.62%
产品销售成本	万元	587448.5	516579.6	13.72%	工业产品（胶鞋）综合能源消耗量	吨标煤	11129.15	12262.97	-9.25%
其中：胶鞋销售成本	万元	431141.9	394502.3	9.29%	平均单位产品（每双鞋）重量	kg/双	1.25	1.18	0.07
流动资产平均余额	万元	725440.4	519663.8	39.60%	平均单位产品（每双鞋）成本	元/双	50.79	47.94	2.85
固定资产净值平均余额	万元	151103.7	116813.5	29.35%	布面胶鞋合格品率		98.67	98.67	0.00
应收账款	万元	129072.93	71669.17	80.10%	胶面胶鞋合格品率		96.55	96.09	0.46
胶鞋产成品存货	万元	85253.00	63408.62	34.45%	流动资金周转率		1.81	2.29	-0.48
平均资产总额	万元	998091.7	823097.3	21.26%	主营业务收入利润率		5.17	5.45	0.46
负债合计	万元	431080.1	396777.7	8.65%	人均利润率		24.87	24.85	0.02
天然橡胶消耗量	吨	11478.32	14853.52	-22.72%	亏损企业家数		3	4	-1
合成橡胶消耗量	吨	7248.13	7430.65	-2.46%	亏损金额		8257.29	2400.68	5856.61
再生胶及胶粉消耗量	吨	9242.95	12136.43	-23.84%	实报家数		19	19	0

以下列示胶鞋分会 2022 年 4 季度汇总图表（本资料是依据会员企业报表数据汇编，属内部交换资料，仅供参考）





报表企业	现价工业总产值			其中胶鞋现价工业总产值			现价工业销售产值			其中胶鞋现价工业销售产值		
	本季止	去年同期	增减%	本季止	去年同期	增减%	本季止	去年同期	增减%	本季止	去年同期	增减%
鹤壁飞鹤股份有限公司	23907	23742.6	0.69	23907	23742.6	0.69	23907	23742.6	0.69	23907	23742.6	0.69
河北三五五四鞋业有限公司	16378	18324	-10.62	16378	18324	-10.62	16517	17852	-7.48	16517	17852	-7.48
际华三五三七有限责任公司			#DIV/0!	75395	58787.2	28.25			#DIV/0!	53503	56451.59	-5.22
际华三五七一橡胶制品有限公司	23839.3	44364.59	-46.27	12238.34	29064.92	-57.89	34376.9	40630.87	-15.39	21838.07	30989.24	-29.53
上海回力鞋业有限公司			#DIV/0!			#DIV/0!			#DIV/0!			#DIV/0!
河北京力鞋业有限公司	5430	7920	-31.44	5430	7920	-31.44	5716	7239	-21.04	5729	7239	-20.86
大连金弘橡胶有限公司	4528	4561	-0.72	4528	4561	-0.72	5309	4508	17.77	5309	4508	17.77
际华三五三九制鞋有限公司	18557.2	18282.51	1.50	18557.2	18282.51	1.50	20667.85	18636.1	10.90	20667.85	18636.1	10.90
浙江人本鞋业有限公司	24891	38022	-34.54	24891	38022	-34.54	24107	36559.84	-34.06	24107	36559.84	-34.06
山东鲁泰鞋业有限公司	32990	26202	25.91	32990	26202	25.91	32413	25934	24.98	32413	25934	24.98
浙江环球鞋业有限公司	25896	29425	-11.99	25896	29425	-11.99	24921	27121	-8.11	24921	27121	-8.11
四川省资阳市征峰胶鞋有限公司	16253	34143	-52.40	16253	34143	-52.40	17146	33097	-48.19	17146	33097	-48.19
重庆强步鞋业有限公司	2835	3470	-18.30	2835	3470	-18.30	3073	3488	-11.90	3073	3488	-11.90
浙江天宏鞋业有限公司	30026	34453	-12.85	30026	34453	-12.85	28064	32272	-13.04	28064	32272	-13.04
浙江中远鞋业有限公司	41374	30290	36.59	41374	30290	36.59	40229	30204	33.19	40229	30204	33.19
上海大博文鞋业有限公司			#DIV/0!			#DIV/0!	402.24	1355.82	-70.33	402.24	1355.82	-70.33
邳州华南鞋业有限公司	5975	4029.9	48.27	5975	4029.9	48.27	5975	4029.9	48.27	5975	4029.9	48.27
青岛千里行集团有限公司	79504.23	58085.82	36.9	79504.23	58085.82	36.9	80263.7	58733.37	36.7	79787.7	58664.37	36.0
青岛双星名人集团股份有限公司	79555.86	104718.19	-24.0	79555.86	104718.19	-24.0	83677.07	100813.17	-17.0	83677.07	100813.17	-17.0
合计	431939.6	480033.6	-10.02	495733.6	523521.1	-5.31	446764.8	466216.7	-4.17	487265.9	512957.6	-5.01

报表企业	胶鞋产品产量合计			布面胶鞋产量			全胶鞋产量			注塑鞋产量		
	本季止	去年同期	增减%	本季止	去年同期	增减%	本季止	去年同期	增减%	本季止	去年同期	增减%
鹤壁飞鹤股份有限公司	341	382.41	-10.83			#DIV/0!	341	382.41	-10.83			#DIV/0!
河北三五五四鞋业有限公司	549	608	-9.70	549	608	-9.70			#DIV/0!			#DIV/0!
际华三五三七有限责任公司	3554	2941	20.84	3554	2941	20.84			#DIV/0!			#DIV/0!
际华三五七一橡胶制品有限公司	4641.31	1933.16	140.09	3248.92	1872.79	73.48	1392.39	60.37	2206.43			#DIV/0!
上海回力鞋业有限公司	4269.33	3782.01	12.89	2612.79	2770.53	-5.69			#DIV/0!	1639.91	1011.48	62.13
河北京力鞋业有限公司	181	264	-31.44	181	264	-31.44			#DIV/0!			#DIV/0!
大连金弘橡胶有限公司	49	47.9	2.30			#DIV/0!	49	47.9	2.30			#DIV/0!
际华三五三九制鞋有限公司	728.53	1059.95	-31.27	388.83	665.41	-41.57	33.32	72.57	-54.09			#DIV/0!
浙江人本鞋业有限公司	614.46	971.19	-36.73	561	905.2	-38.02			#DIV/0!			#DIV/0!
山东鲁泰鞋业有限公司	1684	1434	17.43	1684	1434	17.43			#DIV/0!			#DIV/0!
浙江环球鞋业有限公司	642	751	-14.51	642	751	-14.51			#DIV/0!			#DIV/0!
四川省资阳市征峰胶鞋有限公司	1681	3186	-47.24	1630	3033	-46.26	51	69	-26.09			#DIV/0!
重庆强步鞋业有限公司	230	284	-19.01	230	284	-19.01	230	284	-19.01			#DIV/0!
浙江天宏鞋业有限公司	800	1325	-39.62	800	1325	-39.62			#DIV/0!			#DIV/0!
浙江中远鞋业有限公司	838	626	33.87	838	626	33.87			#DIV/0!			#DIV/0!
上海大博文鞋业有限公司			#DIV/0!			#DIV/0!			#DIV/0!			#DIV/0!
邳州华南鞋业有限公司	157.5	115.1	36.84			#DIV/0!	157.5	115.1	36.84			#DIV/0!
青岛千里行集团有限公司	1566.71	1395.97	12.23	414	305	35.74			#DIV/0!	847	822	3.04
青岛双星名人集团股份有限公司	1537.73	2121.39	-27.51	573	998.09	-42.59			#DIV/0!	87	67.56	28.77
合计	24064.6	23228.1	3.60	17906.5	18783.0	-4.67	2254.2	1031.4	118.57	2573.9	1901.0	35.39



报表企业	其他鞋产量			胶鞋产品出口交货值			其中：布胶鞋出口交货值			全胶鞋出口交货值		
	本季止	去年同期	增减%	本季止	去年同期	增减%	本季止	去年同期	增减%	本季止	去年同期	增减%
鹤壁飞鹤股份有限公司			#DIV/0!			#DIV/0!			#DIV/0!			#DIV/0!
河北三五五四鞋业有限公司			#DIV/0!			#DIV/0!			#DIV/0!			#DIV/0!
际华三五三七有限责任公司			#DIV/0!			#DIV/0!			#DIV/0!			#DIV/0!
际华三五七一橡胶制品有限公司			#DIV/0!			#DIV/0!			#DIV/0!			#DIV/0!
上海回力鞋业有限公司			#DIV/0!	601.13	775.2	-22.45	601.13	775.2	-22.45			#DIV/0!
河北京力鞋业有限公司			#DIV/0!	2190	360	508.33	2190	360	508.33			#DIV/0!
大连金弘橡胶有限公司			#DIV/0!	5253	4437	18.39			#DIV/0!	5253	4437	18.39
际华三五三九制鞋有限公司			#DIV/0!			#DIV/0!			#DIV/0!			#DIV/0!
浙江人本鞋业有限公司			#DIV/0!	916.13	529	73.18	916.13	529	73.18			#DIV/0!
山东鲁泰鞋业有限公司	306.38	321.97	-4.84	26896	26335	2.13	26896	26335	2.13			#DIV/0!
浙江环球鞋业有限公司	53.46	65.99	-18.99			#DIV/0!			#DIV/0!			#DIV/0!
四川省资阳市征峰胶鞋有限公司			#DIV/0!			#DIV/0!			#DIV/0!			#DIV/0!
重庆强步鞋业有限公司			#DIV/0!			#DIV/0!			#DIV/0!			#DIV/0!
浙江天宏鞋业有限公司	0	84	-100.00			#DIV/0!			#DIV/0!			#DIV/0!
浙江中远鞋业有限公司			#DIV/0!			#DIV/0!			#DIV/0!			#DIV/0!
上海大博文鞋业有限公司			#DIV/0!			#DIV/0!			#DIV/0!			#DIV/0!
邳州华南鞋业有限公司			#DIV/0!			#DIV/0!			#DIV/0!			#DIV/0!
青岛千里行集团有限公司			#DIV/0!	65111.91	41496.83	56.91	31140	15311	103.38			#DIV/0!
青岛双星名人集团股份有限公司			#DIV/0!	7711	24515.21	-68.55	6231	18816.8	-66.89			#DIV/0!
合计	359.8	472.0	-23.76	108679.2	98448.2	10.39	67974.3	62127.0	9.41	5253.0	4437.0	18.39

报表企业	注塑鞋出口交货值			出口胶鞋数量			(1) 布面胶鞋出口交货量			(2) 全胶鞋出口交货量		
	当前值	去年同期	增减%	本季止	去年同期	增减%	本季止	去年同期	增减%	本季止	去年同期	增减%
鹤壁飞鹤股份有限公司			#DIV/0!			#DIV/0!			#DIV/0!			#DIV/0!
河北三五五四鞋业有限公司			#DIV/0!			#DIV/0!			#DIV/0!			#DIV/0!
际华三五三七有限责任公司			#DIV/0!			#DIV/0!			#DIV/0!			#DIV/0!
际华三五七一橡胶制品有限公司			#DIV/0!			#DIV/0!			#DIV/0!			#DIV/0!
上海回力鞋业有限公司			#DIV/0!	17.63	25.21	-30.07	17.63	25.21	-30.07			#DIV/0!
河北京力鞋业有限公司			#DIV/0!	73	12	508.33	73	12	508.33			#DIV/0!
大连金弘橡胶有限公司			#DIV/0!	48	44.1	8.84			#DIV/0!	48	44.1	8.84
际华三五三九制鞋有限公司			#DIV/0!			#DIV/0!			#DIV/0!			#DIV/0!
浙江人本鞋业有限公司			#DIV/0!	17.56	9.18	91.29	17.56	9.18	91.29			#DIV/0!
山东鲁泰鞋业有限公司			#DIV/0!	1325	1212	9.32	1325	1212	9.32			#DIV/0!
浙江环球鞋业有限公司			#DIV/0!			#DIV/0!			#DIV/0!			#DIV/0!
四川省资阳市征峰胶鞋有限公司			#DIV/0!			#DIV/0!			#DIV/0!			#DIV/0!
重庆强步鞋业有限公司			#DIV/0!			#DIV/0!			#DIV/0!			#DIV/0!
浙江天宏鞋业有限公司			#DIV/0!			#DIV/0!			#DIV/0!			#DIV/0!
浙江中远鞋业有限公司			#DIV/0!			#DIV/0!			#DIV/0!			#DIV/0!
上海大博文鞋业有限公司			#DIV/0!			#DIV/0!			#DIV/0!			#DIV/0!
邳州华南鞋业有限公司			#DIV/0!			#DIV/0!			#DIV/0!			#DIV/0!
青岛千里行集团有限公司	15217	10243	48.56	1215.04	857.45	41.70	384	214.3	79.19			#DIV/0!
青岛双星名人集团股份有限公司	63	1332	-95.27	241.2	617	-60.91	218.9	560.12	-60.92			#DIV/0!
合计	15280.0	11575.0	32.01	2937.4	2776.9	5.78	2036.1	2032.8	0.16	48.0	44.1	8.84

报表企业	(3) 注塑鞋出口交货量			其中：本企业品牌出口数量			胶鞋销售量			其中：胶鞋国内销售量		
	当前值	去年同期	增减%	本季止	去年同期	增减%	本季止	去年同期	增减%	本季止	去年同期	增减%
鹤壁飞鹤股份有限公司			#DIV/0!			#DIV/0!	341.55	361.91	-5.63	341.55	361.91	-5.63
河北三五五四鞋业有限公司			#DIV/0!			#DIV/0!	546	590	-7.46	546	590	-7.46
际华三五三七有限责任公司			#DIV/0!			#DIV/0!	3337.71	3271.57	2.02	3337.71	3271.57	2.02
际华三五七一橡胶制品有限公司			#DIV/0!			#DIV/0!	6300.96	1767.26	256.54	6300.96	1767.26	256.54
上海回力鞋业有限公司			#DIV/0!	17.63	25.21	-30.07	4269.33	3782.01	12.89	4251.7	3756.8	13.17
河北京力鞋业有限公司			#DIV/0!			#DIV/0!	190	246	-22.76	114	234	-51.28
大连金弘橡胶有限公司			#DIV/0!			#DIV/0!	50	48.6	2.88	4	4.5	-11.11
际华三五三九制鞋有限公司			#DIV/0!			#DIV/0!	655.62	1079.89	-39.29	655.62	1079.89	-39.29
浙江人本鞋业有限公司			#DIV/0!			#DIV/0!	621.04	957.65	-35.15	603.48	948.47	-36.37
山东鲁泰鞋业有限公司			#DIV/0!			#DIV/0!	1643	1447	13.55	318	235	35.32
浙江环球鞋业有限公司			#DIV/0!			#DIV/0!	620.6	690	-10.06	620.6	690	-10.06
四川省资阳市征峰胶鞋有限公司			#DIV/0!			#DIV/0!	1812	3082	-41.21	1812	3082	-41.21
重庆强步鞋业有限公司			#DIV/0!			#DIV/0!	256	282	-9.22	256	282	-9.22
浙江天宏鞋业有限公司			#DIV/0!			#DIV/0!	761	1244	-38.83	761	1244	-38.83
浙江中远鞋业有限公司			#DIV/0!			#DIV/0!	795	723	9.96	795	723	9.96
上海大博文鞋业有限公司			#DIV/0!			#DIV/0!	4.37	31.83	-86.27	4.37	31.83	-86.27
邳州华南鞋业有限公司			#DIV/0!			#DIV/0!	157.5	115.1	36.84	157.5	115.1	36.84
青岛千里行集团有限公司	682	491	38.90			#DIV/0!	1553.06	1361.81	14.04	337.01	504.11	-33.15
青岛双星名人集团股份有限公司	1.8	11.77	-84.71			#DIV/0!	1529.36	2104.3	-27.32	1294.37	1486.77	-12.94
合计	683.8	502.8	36.01	17.6	25.2	-30.07	25444.1	23185.9	9.74	22510.9	20408.2	10.30

报表企业	胶鞋库存量			主营业务收入			胶鞋产品销售收入			利润总额		
	本季止	去年同期	增减%	本季止	去年同期	增减%	本季止	去年同期	增减%	本季止	去年同期	增减%
鹤壁飞鹤股份有限公司	83.23	83.77	-0.64	24148.44	24447.17	-1.22	24148.44	23982.43	0.69	4719.14	3527.55	33.78
河北三五五四鞋业有限公司	52	43	20.93	16517	17852	-7.48	16517	17852	-7.48	464	504	-7.94
际华三五三七有限责任公司	684	510.25	34.05	52578	134214.34	-60.83	52578	53364.59	-1.47	2598	2677.23	-2.96
际华三五七一橡胶制品有限公司	1490.71	1068.98	39.45	361617.53	488773.96	-26.02	81042.39	26294.08	208.22	-6993.29	1020.8	-785.1
上海回力鞋业有限公司			#DIV/0!	207059.07	179600.02	15.29	207059.07	179600.02	15.29	20164.79	18253.64	10.47
河北京力鞋业有限公司	38	47	-19.15	7220	6179	16.85	6010	7380	-18.56	301.5	369.5	-18.40
大连金弘橡胶有限公司	9	10.6	-15.09	5309	4496	18.08	5309	4496	18.08	58	-738	107.9
际华三五三九制鞋有限公司	252.47	238.52	5.85	20667.85	18636.1	10.90	20667.85	18636.1	10.90	12.71	-1020.18	101.25
浙江人本鞋业有限公司	52.56	60	-12.40	24107.27	36559.84	-34.06	24107.27	36559.84	-34.06	1066.67	1362.86	-21.73
山东鲁泰鞋业有限公司	199	158	25.95	37051	30427	21.77	37051	30427	21.77	1323	1816	-27.15
浙江环球鞋业有限公司	110	88	25.00	21263	24392	-12.83	21263	24392	-12.83	968	857	12.95
四川省资阳市征峰胶鞋有限公司	477	608	-21.55	20459	39021	-47.57	20459	39021	-47.57	569	1414	-59.76
重庆强步鞋业有限公司	53	62	-14.52	3073	3488	-11.90	3073	3488	-11.90	-394	-212.5	-85.41
浙江天宏鞋业有限公司	93	70	32.86	28664	32272	-11.18	28664	32272	-11.18	1135	3126	-63.69
浙江中远鞋业有限公司	27	10	170.00	40229	30204	33.19	40229	30204	33.19	660	840.5	-21.48
上海大博文鞋业有限公司	6.39	10.97	-41.75	355.96	1199.85	-70.33	205.96	1199.85	-82.83	13.27	111.06	-88.05
邳州华南鞋业有限公司	9	9.3	-3.23	5973	4030	48.21	5973	4030	48.21	33	12	175.00
青岛千里行集团有限公司	697.17	260.54	167.59	79787.7	58664.37	36.01	80263.7	58733.37	36.66	12083.41	4297.81	181.15
青岛双星名人集团股份有限公司	175.88	404.87	-56.56	64385.71	71902.22	-10.45	70808.52	71902.22	-1.52	-870	-430	-102.33
合计	4509.4	3743.8	20.45	1020466	1206358.9	-15.41	745429.2	663834.5	12.29	37912.2	37789.3	0.33

报表企业	胶鞋利润总额			利税总额			胶鞋利税总额			胶鞋产品销售税金及附加		
	本季止	去年同期	增减%	本季止	去年同期	增减%	本季止	去年同期	增减%	本季止	去年同期	增减%
鹤壁飞鹤股份有限公司	4719.14	3527.55	33.78	7202.28	6856.76	5.04	7202.28	6856.76	5.04	145.12	178.62	-18.75
河北三五五四鞋业有限公司	464	504	-7.94	645	677	-4.73	645	677	-4.73	12	12	0.00
际华三五三七有限责任公司	2598	2940.91	-11.66	2936	3175.94	-7.55	2936	3373.55	-12.97	338	432.64	-21.88
际华三五七一橡胶制品有限公司	-2360.09	-3834.62	38.5	-6246.01	1927.96	-423.97			#DIV/0!			#DIV/0!
上海回力鞋业有限公司	20164.79	18253.64	10.47	24178.46	22110.23	9.35	24178.46	22110.23	9.35	499.33	379.47	31.59
河北京力鞋业有限公司	301.5	369.5	-18.40	1529.13	2049.3	-25.38	1529.13	2049.3	-25.38	601	738	-18.56
大连金弘橡胶有限公司	58	-738	107.86	119	-686	117.35	58	-686	108.45	60	52	15.38
际华三五三九制鞋有限公司	12.71	-1020.18	101.25	1205.44	-316.43	480.95	1205.44	-316.43	480.95	484.34	362.59	33.58
浙江人本鞋业有限公司	1066.67	1362.86	-21.73	2321.07	3189.22	-27.22	2321.07	3189.22	-27.22	172.81	250.68	-31.06
山东鲁泰鞋业有限公司	1323	1816	-27.15	3559	3628	-1.90	3559	3628	-1.90	470	323	45.51
浙江环球鞋业有限公司	968	857	12.95	1847	1921	-3.85	1847	1921	-3.85	94	113	-16.81
四川省资阳市征峰胶鞋有限公司	569	1414	-59.76	2287	3162	-27.67	2287	3162	-27.67	160	168	-4.76
重庆强步鞋业有限公司	-394	-212.5	-85.41	-240	-106.5	-125.35	-240	-106.5	-125.35	13.7	12.6	8.73
浙江天宏鞋业有限公司	1135	3126	-63.69	1163	3044	-61.79	1163	3044	-61.79	193	217	-11.06
浙江中远鞋业有限公司	660	840.5	-21.48	1992	1175	69.53	1992	1175	69.53	153	138	10.87
上海大博文鞋业有限公司	10.98	111.05	-90.11	13.27		#DIV/0!	10.98		#DIV/0!	0	1.69	-100.00
邳州华南鞋业有限公司	33	12	175.00	141	116.8	20.72	33	116.8	-71.75	8.9	9.6	-7.29
青岛千里行集团有限公司	12083.41	4297.81	181.15	8927	4406	102.61	8927	4406	102.61	289	296	-2.36
青岛双星名人集团股份有限公司	-870	-430	-102.33	-211	78	-370.51	-211	78	-370.51	305	154	98.05
合计	42543.1	33197.5	28.15	53368.6	56408.3	-5.39	59443.4	54677.9	8.72	3999.2	3838.9	4.18

报表企业	胶鞋应交增值税			产成品成本费用总额			财务费用			财务费用中利息支出		
	本季止	去年同期	增减%	本季止	去年同期	增减%	本季止	去年同期	增减%	本季止	去年同期	增减%
鹤壁飞鹤股份有限公司	1192.56	1490.07	-19.97	15420.13	15706.6	-1.82	148.7	-309.45	148.05	146.66	-311.82	147.03
河北三五五四鞋业有限公司	16	17	-5.88	16053	17348	-7.46	72	72	0.00	72	72	0.00
际华三五三七有限责任公司	1327	552.49	140.19	44378	134725.39	-67.06	-72	-178.88	59.7	126	152.59	-17.43
际华三五七一橡胶制品有限公司			#DIV/0!	342543.26	487696.27	-29.76	1081.55	544.64	98.58	1413.95	444.82	217.87
上海回力鞋业有限公司	3514.34	3477.12	1.1	177541.51	154866.39	14.64	-714.55	-708.45	-0.86			#DIV/0!
河北京力鞋业有限公司	62.4	66.3	-5.88			#DIV/0!	144.8	178.4	-18.83			#DIV/0!
大连金弘橡胶有限公司			#DIV/0!	5198	5278	-1.52	43	47	-8.51	42	46	-8.70
际华三五三九制鞋有限公司	755.42	74.77	910.32	22893.42	21240.82	7.78	443.81	647.48	-31.46	470.51	654.97	-28.16
浙江人本鞋业有限公司	1081.59	1575.68	-31.36	22969.92	35296	-34.92	15.44	203	-92.39	296	218	35.78
山东鲁泰鞋业有限公司	170	159	6.92	35256	28425	24.03	881	902	-2.33	875	897	-2.45
浙江环球鞋业有限公司	785	950	-17.37	20447	23437	-12.76	388	413	-6.05	388	413	-6.05
四川省资阳市征峰胶鞋有限公司	1323	1401	-5.57	19730	34455	-42.74	257	275	-6.55	257	275	-6.55
重庆强步鞋业有限公司	112	122	-8.20	2438	3154	-22.70	85	107	-20.56	85	107	-20.56
浙江天宏鞋业有限公司	452	55	721.82	32215	17868	80.29	88	249	-64.66	95	258	-63.18
浙江中远鞋业有限公司	99	208	-52.40	34736	25993	33.64	522	448	16.52	522	448	16.52
上海大博文鞋业有限公司	0	22.33	-100.00	342.69	1063.05	-67.76			#DIV/0!			#DIV/0!
邳州华南鞋业有限公司	127.6	89.2	43.05	5940	4019.5	47.78			#DIV/0!			#DIV/0!
青岛千里行集团有限公司	0	56	-100.00	67479.11	54863.85	22.99	-2061.07	1440.02	-243.13	447.47	402.77	11.10
青岛双星名人集团股份有限公司	659	508	29.72	32998.67	19480.24	69.40	3	-9	133.33			#DIV/0!
合计	11676.9	10824.0	7.88	898579.7	1084916.1	-17.18	1325.7	4320.8	-69.32	5236.6	4077.3	28.43

报表企业	管理费用			销售费用			产品销售成本			其中：胶鞋销售成本		
	本季止	去年同期	增减%	本季止	去年同期	增减%	本季止	去年同期	增减%	本季止	去年同期	增减%
鹤壁飞鹤股份有限公司	3825.1	4997.07	-23.45	112.3	187.21	-40.01	15445	14864.61	3.90	10939.4	10634.11	2.87
河北三五五四鞋业有限公司	57	50	14.00	48	48	0.00	15864	17166	-7.58	12146	12177	-0.25
际华三五三七有限责任公司	3774	4939.32	-23.59	1946	2620.13	-25.73	43309	43179.66	0.30	27149	24556.49	10.56
际华三五七一橡胶制品有限公司	13440.07	4467.99	200.81	3770.68	1719.38	119.30	66576.87	25149.7	164.72	51511.45	20776.79	147.93
上海回力鞋业有限公司	2219.61	2112.78	5.06	6706.99	4513.99	48.58	188473.45	162136.76	16.24	136497.74	129053.15	5.77
河北京力鞋业有限公司	178.5	235	-24.04			#DIV/0!			#DIV/0!			#DIV/0!
大连金弘橡胶有限公司	390	372	4.84	114	115	-0.87	4638	4692	-1.15	3729	81.2	4492.36
际华三五三九制鞋有限公司	2349.22	2533.67	-7.28	798.73	1642.58	-51.37	17140	15224.54	12.58	10366.34	9633.72	7.60
浙江人本鞋业有限公司	2391.71	3533	-32.30	4016.11	6056	-33.68	16546.66	25504	-35.12	12992.71	19072.2	-31.88
山东鲁泰鞋业有限公司	1166	954	22.22	681	635	7.24	32528	25935	25.42	26352	18789	40.25
浙江环球鞋业有限公司	1893	2162	-12.44	1242	1903	-34.73	16924	18959	-10.73	15508	17679	-12.28
四川省资阳市征峰胶鞋有限公司	2809	3311	-15.16	400	586	-31.74	16264	33267	-51.11	11001	26916	-59.13
重庆强步鞋业有限公司	226	224	0.89	240	248	-3.23	2827	3244	-12.85	1927	2355	-18.17
浙江天宏鞋业有限公司	1276	2932	-56.48	220	157	40.13	12100	17868	-32.28	8080	17268	-53.21
浙江中远鞋业有限公司	3750	3532	6.17	602	520	15.77	34736	25993	33.64	23737	16337	45.30
上海大博文鞋业有限公司	185.23	171.41	8.06	0.99	9.49	-89.6	156.47	882.15	-82.3	176.5	688.3	-74.4
邳州华南鞋业有限公司	203	172.1	17.95	96	82.2	16.79	5646	3765.2	49.95	4331	2828	53.15
青岛千里行集团有限公司	8668.94	7785.75	11.34	1140.17	1013.09	12.54	59730.07	44623.99	33.85	47289.3	33332.31	41.87
青岛双星名人集团股份有限公司	3241	3019	7.35	3679	1346	173.33	38544	34125	12.95	27408.5	32325	-15.21
合计	52043.4	47504.1	9.56	25814.0	23402.1	10.31	587449	516579.6	13.72	431141.9	394502.3	9.29

报表企业	流动资产平均余额			固定资产净值平均余额			应收账款			胶鞋产成品存货		
	本季止	去年同期	增减%	本季止	去年同期	增减%	本季止	去年同期	增减%	本季止	去年同期	增减%
鹤壁飞鹤股份有限公司	34875.61	29155.21	19.62	6859.7	8855.11	-22.53	2027	2507.54	-19.2	2979.26	2238.49	33.09
河北三五五四鞋业有限公司	10414	9971	4.44	3867	4039	-4.26	2505	2529	-0.95	52	882	-94.10
际华三五三七有限责任公司	87208	104948.96	-16.90	13314	16745.28	-20.49	12639	2820.48	348.12	10465	7973.46	31.25
际华三五七一橡胶制品有限公司	245744.13	111850.29	119.71	67752.12	31943.9	112.10	33113.85	7833.65	322.71	26015.03	14112.58	84.34
上海回力鞋业有限公司	56727.01	40133.69	41.35	157.09	161.28	-2.60	19.93	22.51	-11.46			#DIV/0!
河北京力鞋业有限公司	3900	3890	0.26			#DIV/0!	960	600	60.00	1140	1410	-19.15
大连金弘橡胶有限公司	1077	1255	-14.18	990	988	0.20	46	-67	168.66	999	718	39.14
际华三五三九制鞋有限公司	31577.74	35138.13	-10.13	12353.87	11242.82	9.88	12061.05	10658.43	13.16	8351.68	8481.68	-1.53
浙江人本鞋业有限公司	12740.72	10348	23.12	6982.63	7360	-5.13	2706.68	2174	24.50	1336.83	1550	-13.75
山东鲁泰鞋业有限公司	23666	20872	13.39	11151	10674	4.47	4615	8821	-47.68	3896	3319	17.38
浙江环球鞋业有限公司	16973	15765	7.66	3705	3606	2.75	4524	4423	2.28	1234	1345	-8.25
四川省资阳市征峰胶鞋有限公司	29818	29140	2.33	4773	5252	-9.12	129	1286	-89.97	4820	6649	-27.51
重庆强步鞋业有限公司	3392	3916	-13.38	1892	1824	3.73	362	415	-12.77	736	689	6.82
浙江天宏鞋业有限公司	6935	6328	9.59	1840	1940	-5.15	580	675	-14.07	815	925	-11.89
浙江中远鞋业有限公司	23906	11826	102.15	2282	2912	-21.63	9092	5431	67.41	1908	429	344.76
上海大博文鞋业有限公司	1821.15	1176.19	54.83	35.11	39.15	-10.32			#DIV/0!	123.3	254.93	-51.63
邳州华南鞋业有限公司	1389	943.6	47.20	290	275	5.45	1142	393	190.59	312	373	-16.35
青岛千里行集团有限公司	87948	48372.73	81.81	6525.21	4380.93	48.95	32910.78	11264.41	192.17	13827.07	5756.15	140.21
青岛双星名人集团股份有限公司	45328	34634	30.88	6334	4575	38.45	9639.64	9882.15	-2.45	6242.83	6302.33	-0.94
合计	725440.4	519663.8	39.60	151103.7	116813	29.35	129072.9	71669	80.10	85253.0	63409	34.45



报表企业	平均资产总额			负债合计			天然橡胶消耗量			合成橡胶消耗量		
	本季止	去年同期	增减%	本季止	去年同期	增减%	本季止	去年同期	增减%	本季止	去年同期	增减%
鹤壁飞鹤股份有限公司	47079	44479.65	5.84	21247.44	22770.24	-6.69			#DIV/0!			#DIV/0!
河北三五五四鞋业有限公司	14281	14081	1.42	3815	3762	1.41	218	235	-7.23			#DIV/0!
际华三五三七有限责任公司	117585	133564.35	-11.96	38291	44255.06	-13.48	2186	1861	17.46	412	348	18.39
际华三五七一橡胶制品有限公司	350173.61	163598.59	114.04	109957.3	65400.14	68.13			#DIV/0!			#DIV/0!
上海回力鞋业有限公司	58503.26	40298.03	45.18	40034.43	24743.53	61.80			#DIV/0!			#DIV/0!
河北京力鞋业有限公司	13000	13000	0.00	3700	3870	-4.39	144.8	205.6	-29.57	67.8	98.1	-30.89
大连金弘橡胶有限公司	2129	2327	-8.51	1362	1578	-13.69	415	412	0.73	112	111	0.90
际华三五三九制鞋有限公司	49468.18	53142.93	-6.91	29228.41	27601.64	5.89	1988.67	2131.92	-6.72	329.33	376.55	-12.54
浙江人本鞋业有限公司	25812.42	123763	-79.14	12756.78	11901	7.19	1833	3895	-52.94			#DIV/0!
山东鲁泰鞋业有限公司	38619	36046	7.14	26148	24147	8.29	374	306	22.22	1701	1396	21.85
浙江环球鞋业有限公司	27221	25985	4.76	16560	21176	-21.80	949.85	1011	-6.05	2430	2862	-15.09
四川省资阳市征峰胶鞋有限公司	48954	43961	11.36	11595	14729	-21.28	1192	2939	-59.44	378	765	-50.59
重庆强步鞋业有限公司	5168	4689	10.22	5516	4465	23.54	86	160	-46.25	36	42	-14.29
浙江天宏鞋业有限公司	8150	1710	376.61	1835	3180	-42.30	135	156	-13.46	82	132	-37.88
浙江中远鞋业有限公司	30629	15722	94.82	26282	17288	52.02	1800	1400	28.57	1700	1300	30.77
上海大博文鞋业有限公司	1873.98	1800.35	4.09	649.72	445.17	45.95			#DIV/0!			#DIV/0!
邳州华南鞋业有限公司	1605	1156	38.84	1520	955	59.16	156	141	10.64			#DIV/0!
青岛千里行集团有限公司	95053.21	53595.39	77.35	27923.99	43262.96	-35.46			#DIV/0!			#DIV/0!
青岛双星名人集团股份有限公司	62787	50178	25.13	52658	61248	-14.02			#DIV/0!			#DIV/0!
合计	998091.7	823097	21.26	431080.1	396778	8.65	11478.3	14854	-22.72	7248.1	7431	-2.46

报表企业	再生胶及胶粉消耗量			全部职工平均人数			全部从业人员劳动报酬			研发经费投入		
	本季止	去年同期	增减%	本季止	去年同期	增减%	本季止	去年同期	增减%	本季止	去年同期	增减%
鹤壁飞鹤股份有限公司			#DIV/0!	670	723	-7.33	3106.31	3019.04	2.89			#DIV/0!
河北三五五四鞋业有限公司			#DIV/0!	426	482	-11.62	1022	1214	-15.82			#DIV/0!
际华三五三七有限责任公司	1621	1388	16.79	610	694	-12.10	3701.21	4429.56	-16.44	1483	1120.5	32.35
际华三五七一橡胶制品有限公司	231.19	245.14	-5.7	2459	1176	109.10	18923.79	4658.29	306.24	3799.98	1872.92	102.89
上海回力鞋业有限公司			#DIV/0!	56	57	-1.75	2738.94	2395.47	14.34	1228.46	972.57	26.31
河北京力鞋业有限公司	179.2	262.8	-31.81	1050	1050	0.00			#DIV/0!			#DIV/0!
大连金弘橡胶有限公司			#DIV/0!	203	213	-4.69	1503	1444	4.09			#DIV/0!
际华三五三九制鞋有限公司	796.56	898.49	-11.34	411	557	-26.21	2266	4377.3	-48.23	315	616.92	-48.94
浙江人本鞋业有限公司			#DIV/0!	769	943	-18.45	3802	4876	-22.03			#DIV/0!
山东鲁泰鞋业有限公司	2468	2039	21.04	1165	1146	1.66	5230	5087	2.81	112	120	-6.67
浙江环球鞋业有限公司			#DIV/0!	661	824	-19.78	2963	4112	-27.94	852	853	-0.12
四川省资阳市征峰胶鞋有限公司	3844	7197	-46.59	1582	1791	-11.67	4718	5284	-10.71			#DIV/0!
重庆强步鞋业有限公司			#DIV/0!	189	232	-18.53	386	658	-41.34			#DIV/0!
浙江天宏鞋业有限公司	58	71	-18.31	615	615	0.00	3105	4105	-24.36			#DIV/0!
浙江中远鞋业有限公司	45	35	28.57	700	600	16.67	8000	7500	6.67	1301	1004	29.58
上海大博文鞋业有限公司			#DIV/0!	15		#DIV/0!	22.5		#DIV/0!			#DIV/0!
邳州华南鞋业有限公司			#DIV/0!	148	158	-6.33	556.3	571.8	-2.71	90	160	-43.75
青岛千里行集团有限公司			#DIV/0!	723	813	-11.07	4335.9	4269.95	1.54	3192.95	2757.01	15.81
青岛双星名人集团股份有限公司			#DIV/0!	2259	2878	-21.51	11198	13684	-18.17			#DIV/0!
合计	9243.0	12136	-23.84	14711.0	14952	-1.61	77578.0	71685	8.22	12374.4	9477	30.57

报表企业	信息化投入			工业产品（胶鞋）综合能源消耗量			平均单位产品（每双鞋）重量			平均单位产品（每双鞋）成本		
	本季止	去年同期	增减%	本季止	去年同期	增减%	本季止	去年同期	增减%	本季止	去年同期	增减%
鹤壁飞鹤股份有限公司			#DIV/0!			#DIV/0!			#DIV/0!			#DIV/0!
河北三五五四鞋业有限公司			#DIV/0!	291	325	-10.46	1	1	0.00	29	29.4	-1.36
际华三五三七有限责任公司			#DIV/0!	1558.43	2040.92	-23.64			#DIV/0!			#DIV/0!
际华三五七一橡胶制品有限公司	85.6	30	185.33			#DIV/0!			#DIV/0!	16.98	22.53	-24.63
上海回力鞋业有限公司	155.05	286.76	-45.93			#DIV/0!			#DIV/0!	41.59	42.87	-2.99
河北京力鞋业有限公司			#DIV/0!			#DIV/0!			#DIV/0!			#DIV/0!
大连金弘橡胶有限公司			#DIV/0!	1871.96	1347.09	38.96	1.51	1.49	1.34	92.07	95.49	-3.58
际华三五三九制鞋有限公司	6.67	10.23	-34.80	1167.23	1328.94	-12.17	0.96	0.78	23.08	30.27	14.84	103.98
浙江人本鞋业有限公司			#DIV/0!			#DIV/0!			#DIV/0!			#DIV/0!
山东鲁泰鞋业有限公司	42	90	-53.33	4423	4369	1.24	1.25	1.2	4.17	19.72	18.27	7.94
浙江环球鞋业有限公司	208	261	-20.31	1556.53	2716.02	-42.69			#DIV/0!			#DIV/0!
四川省资阳市征峰胶鞋有限公司			#DIV/0!			#DIV/0!			#DIV/0!			#DIV/0!
重庆强步鞋业有限公司			#DIV/0!			#DIV/0!			#DIV/0!			#DIV/0!
浙江天宏鞋业有限公司			#DIV/0!			#DIV/0!			#DIV/0!			#DIV/0!
浙江中远鞋业有限公司	200	120	66.67			#DIV/0!			#DIV/0!	45	41	9.76
上海大博文鞋业有限公司			#DIV/0!			#DIV/0!			#DIV/0!			#DIV/0!
邳州华南鞋业有限公司			#DIV/0!	261	136	91.91	1.53	1.41	8.51	45.6	34.9	30.66
青岛千里行集团有限公司			#DIV/0!			#DIV/0!			#DIV/0!	126.99	128.01	-0.80
青岛双星名人集团股份有限公司			#DIV/0!			#DIV/0!			#DIV/0!	60.71	52.05	16.64
合计	697.3	798	-12.62	11129.2	12263	-9.25	1.25	1.18	0.07	50.79	47.94	2.85

报表企业	布面胶鞋合格品率			胶面胶鞋合格品率			主营业务收入利润率			流动资金周转率（需除以月份）		
	当前值	去年同期	增减%	当前值	去年同期	增减%	本季止	去年同期	增减%	本季止	去年同期	增减%
鹤壁飞鹤股份有限公司			0			0	19.54	14.42	5.12	8.3	10.06	-1.76
河北三五五四鞋业有限公司	98.2	98.2	0			0	2.8	2.82	-0.02	19.03	21.48	-2.45
际华三五三七有限责任公司	99.89	99.88	0.01			0	4.94	1.99	2.95	7.23	15.34	-8.11
际华三五七一橡胶制品有限公司	99.85	99.3	0.55	99.97	99.73	0.24		0.2	-0.2	17.65	52.43	-34.78
上海回力鞋业有限公司			0			0	9.73	10.16	-0.43	43.8	53.7	-9.9
河北京力鞋业有限公司	99	99	0			0	4.17	5.97	-1.8	22.21	19.06	3.15
大连金弘橡胶有限公司			0	91.13	92.2	-1.07	1.09		1.09	59.15	42.98	16.17
际华三五三九制鞋有限公司	99.2	99.2	0	99.11	97.46	1.65	0.06		0.06	7.85	6.36	1.49
浙江人本鞋业有限公司	99.79	99.78	0.01			0	4.42	3.72	0.7	22.7	42.39	-19.69
山东鲁泰鞋业有限公司	99.8	99.8	0			0	3.57	5.96	-2.39	18.78	17.49	1.29
浙江环球鞋业有限公司	93.1	93.8	-0.7			0	4.55	3.51	1.04	15.03	18.56	-3.53
四川省资阳市征峰胶鞋有限公司			0			0	2.78	3.62	-0.84	8.23	16.06	-7.83
重庆强步鞋业有限公司	98.6	98.5	0.1			0			0	10.87	10.68	0.19
浙江天宏鞋业有限公司	98	98	0			0	3.95	9.68	-5.73	49.59	61.19	-11.6
浙江中远鞋业有限公司	99.9	99.9	0			0	1.64	2.78	-1.14	20.19	30.64	-10.45
上海大博文鞋业有限公司			0			0	3.72	9.25	-5.53	2.34	12.24	-9.9
邳州华南鞋业有限公司			0	96	95	1	0.55	0.29	0.26	51.6	51.25	0.35
青岛千里行集团有限公司			0			0	15.14	7.32	7.82	10.88	14.55	-3.67
青岛双星名人集团股份有限公司			0			0			0	17.04	24.91	-7.87
合计	98.67	98.67	0.00	96.55	96.09	0.46	5.17	5.45	-0.28	1.81	2.29	-0.48

报表企业	人均利润率		
	本季止	去年同期	增减%
鹤壁飞鹤股份有限公司	7.04	4.87	2.17
河北三五五四鞋业有限公司	1.08	1.04	0.04
际华三五三七有限责任公司	4.25	3.85	0.4
际华三五七一橡胶制品有限公司		0.86	-0.86
上海回力鞋业有限公司	360.08	320.23	39.85
河北京力鞋业有限公司	0.28	0.35	-0.07
大连金弘橡胶有限公司	0.28		0.28
际华三五三九制鞋有限公司	0.03		0.03
浙江人本鞋业有限公司	1.38	1.44	-0.06
山东鲁泰鞋业有限公司	1.13	1.58	-0.45
浙江环球鞋业有限公司	1.46	1.04	0.42
四川省资阳市征峰胶鞋有限公司	0.35	0.78	-0.43
重庆强步鞋业有限公司			0
浙江天宏鞋业有限公司	1.84	5.08	-3.24
浙江中远鞋业有限公司	0.94	1.4	-0.46
上海大博文鞋业有限公司	0.88		0.88
邳州华南鞋业有限公司	0.22	0.07	0.15
青岛千里行集团有限公司	16.71	5.28	11.43
青岛双星名人集团股份有限公司			0
合计	24.87	24.85	0.02

# 中国橡胶工业协会胶鞋分会

## 胶鞋企业自有品牌展示



上海回力鞋业有限公司



际华3517橡胶制品有限公司



浙江环球鞋业有限公司



浙江人本鞋业有限公司



河北京力鞋业有限公司



际华三五三七制鞋有限责任公司



山东鲁泰鞋业有限公司



河北三五五四鞋业有限公司



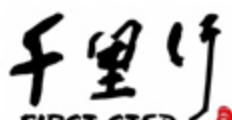
杭州鲲鹏橡塑制品有限公司



青岛双星集团鲁中有限公司



大连金弘橡胶有限公司



青岛千里行集团有限公司



常州雄鹰鞋业有限公司



鹤壁飞鹤股份有限公司



广东思迪嘉鞋业有限公司



四川省资阳市征峰鞋业有限公司



山东赛格鞋业有限公司



浙江中远鞋业有限公司



上海大博文鞋业有限公司



青岛福客来集团有限公司



际华三五三九制鞋有限公司



云南南湖橡胶厂



江苏启东胶鞋厂有限公司



温州远标鞋业有限公司



远宏(福建)实业有限公司

期待您的加入.....