

内部资料
注意保存

二〇二三年 第三季度

胶鞋行业统计交换资料

中国橡胶工业协会胶鞋分会

地址：山东省青岛市市北区郑州路43号橡胶谷A栋106室 电话：0532—68662078

传真：0532—68662068 邮编：266045 胶鞋分会电子信箱：Jxfh@cria.org.cn

2023 年三季度胶鞋行业重点企业交换资料简析

据 19 家重点胶鞋企业的网报数据汇总显示：截止到 2023 年 9 月份，各项指标中，胶鞋产品销售收入同比增长 1.37%，主营业务收入同比增长 -36.38%，胶鞋利润总额同比增长 -5.38%；费用方面，财务费用同比增长 115.25%、财务费用中利息支出同比增长 -35.03%、管理费用同比增长 -7.00%、产品销售费用同比增长 -20.84%，除财务费用外，企业其他各项费用都有不同幅度的减少。本季度止，职工人数同比减少 19.31%、全部从业人员劳动报酬减少 26.04%，企业用工人数和用工支出减少幅度很大。本季亏损企业家数为 5 家，去年同期 2 家，亏损家数增加 3 家，亏损额同比增加 1197 万元，个别企业大幅度亏损，一些企业增收节支保持利润小幅增长。受国际局势复杂多变影响，美国未见停止加息迹象，世界需求紧缩，给企业生产经营带来严重困难，内销依然没有提振，行业整体经营更加艰难。以下列示本季度网报数据汇总指标：

1. 产值产量：2023 年三季度止，实现现价工业总产值 339714.3 万元，同比增长 3.91%，胶鞋现价工业总产值 388135.1 万元，同比增长 2.79%，实现胶鞋现价工业销售产值 379497.7 万元，同比增长 3.00%，实现胶鞋产品出口交货值 74734.85 万元，同比增长 -12.41%，其中：布面胶鞋出口交货值同比增长 -15.34%，全胶鞋出口交货值同比增长 -59.64%；出口胶鞋数量同比增长 -25.46%，其中布胶鞋出口数量同比增长 -28.59%，全胶鞋出口数量同比增长 -62.06%，注塑鞋出口数量同比增长 -28.96%，本企业品牌出口数量同比增长 13.81%；胶鞋产品产量 15813.08 万双，同比增长 -13.94%，其中布面胶鞋产量 11879.24 万双，同比增长 -14.47%，全胶鞋产量 508.23 万双，同比增长 -61.56%，注塑鞋产量 2137.28 万双，同比增长 9.43%，其他鞋产量 281.18 万双，同比增长 -13.40%；胶鞋销售量为 15686.94 万双，同比增长 -13.24%，其中胶鞋国内销售量为 13913.82 万双，同比增长 -11.26%；

2. 收入利润：本季止，实现主营业务收入 564986.7 万元，同比增长 -36.38%，其中实现胶鞋产品销售收入 559610.6 万元，同比增长 1.37%，实现利润总额 32883.45 万元，同比增长 -2.70%，其中：胶鞋利润总额 29458.06 万元，同比增长 -5.38%，累计实现利税总额 47811.86 万元，同比增长 8.88%，其中，胶鞋利税总额 43028.48 万元，同比增长 -0.57%，胶鞋销售税金及附加 3362.63 万元，同比增长 25.27%，胶鞋应交增值税 10972.80 万元，同比增长 3.17%；

3. 料、工、费方面：统计显示本季度止，天然胶消耗量 11026 吨，同比增长 -0.40%，合成胶消耗量 5429.17 吨，同比增长 0.75%，再生胶消耗量 4626.38 吨，同比增长 -7.72%，产成品成本费用总额同比增长 -43.83%，管理费用同比增长 -7.00%，财务费用同比增长 115.25%，其中利息支出同比增加 -35.03%，胶鞋销售成本同比增长 3.27%，销售费用同比增长 -20.84%；

4. 流动资金方面：应收账款净额 168232.93 万元，同比增长 19.76%，胶鞋产成品存货 71016.82 万元，同比增长 11.90%，期末库存量 3145.18 万双，同比增长 -41.88%；

5. 本季度止亏损企业 5 家，亏损额 1717 万元，去年同期亏损企业 2 家，亏损额 520 万元，今年与去年相比亏损家数增加 2 家，亏损额增加 1197 万元。

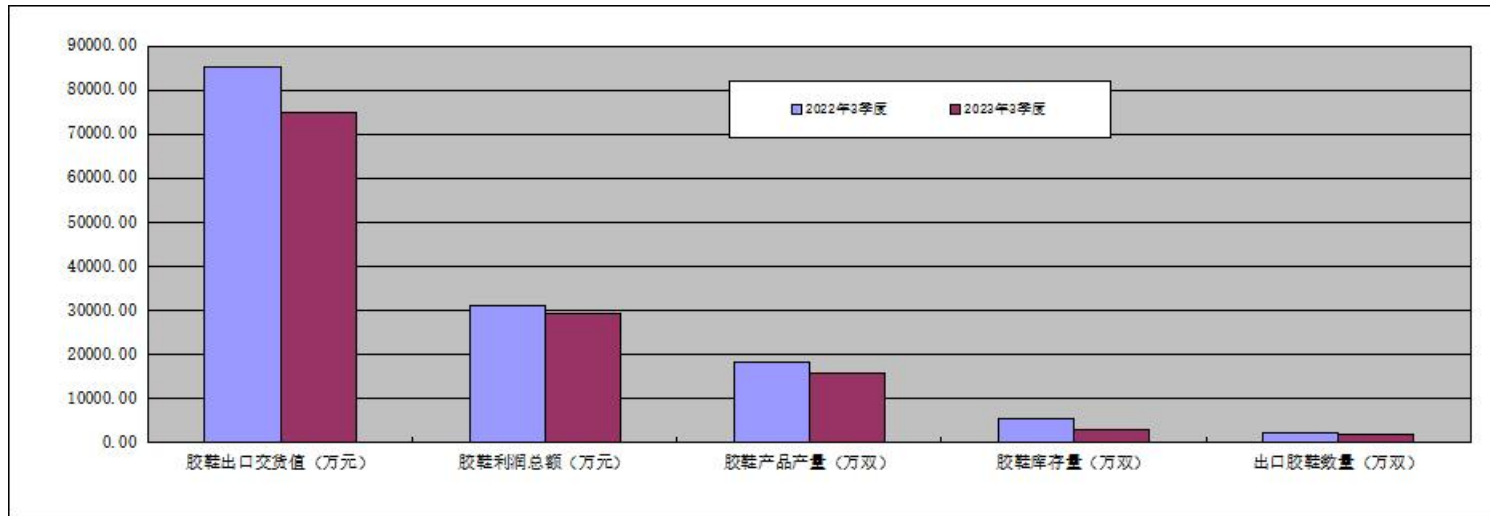
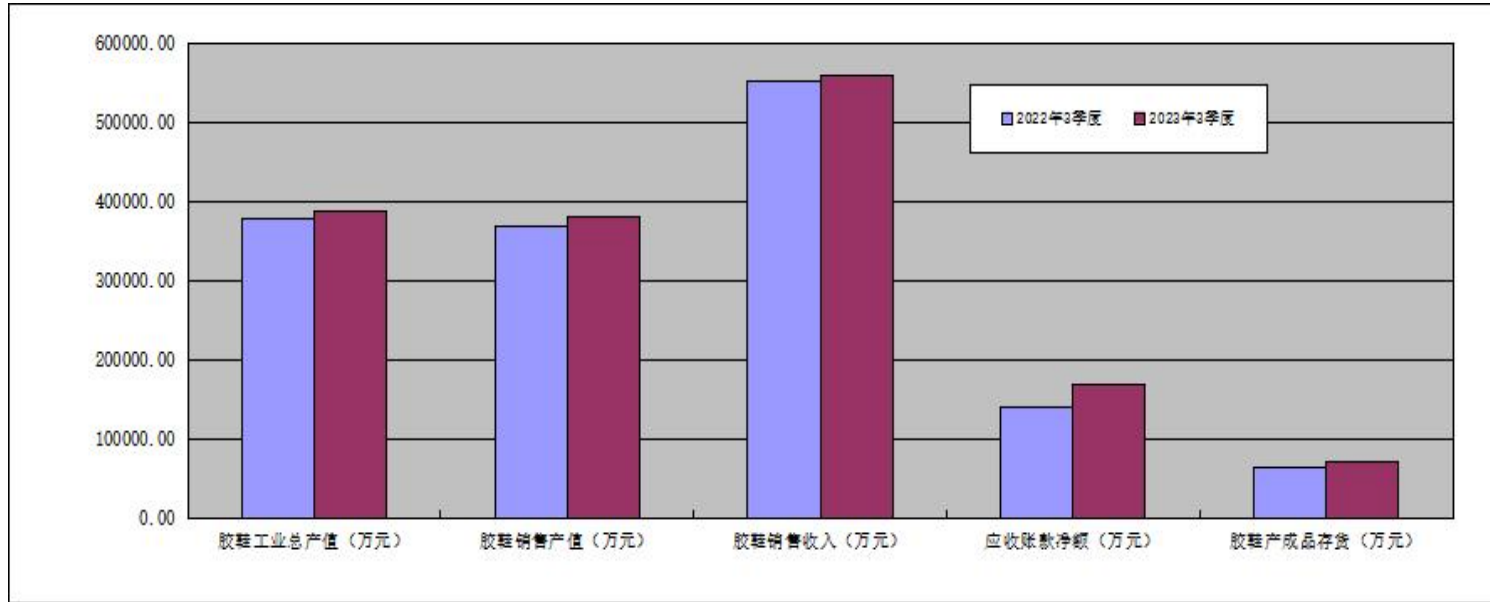
中橡协胶鞋分会网报2023年3季度经济指标完成情况汇总表

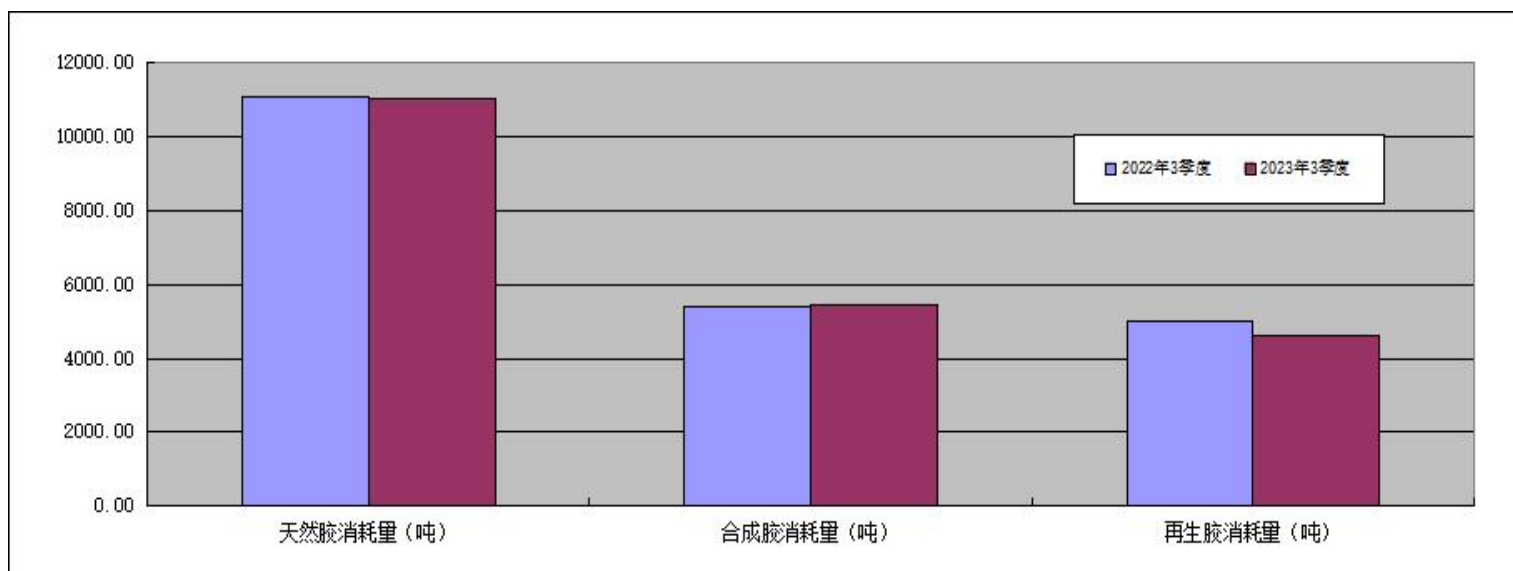
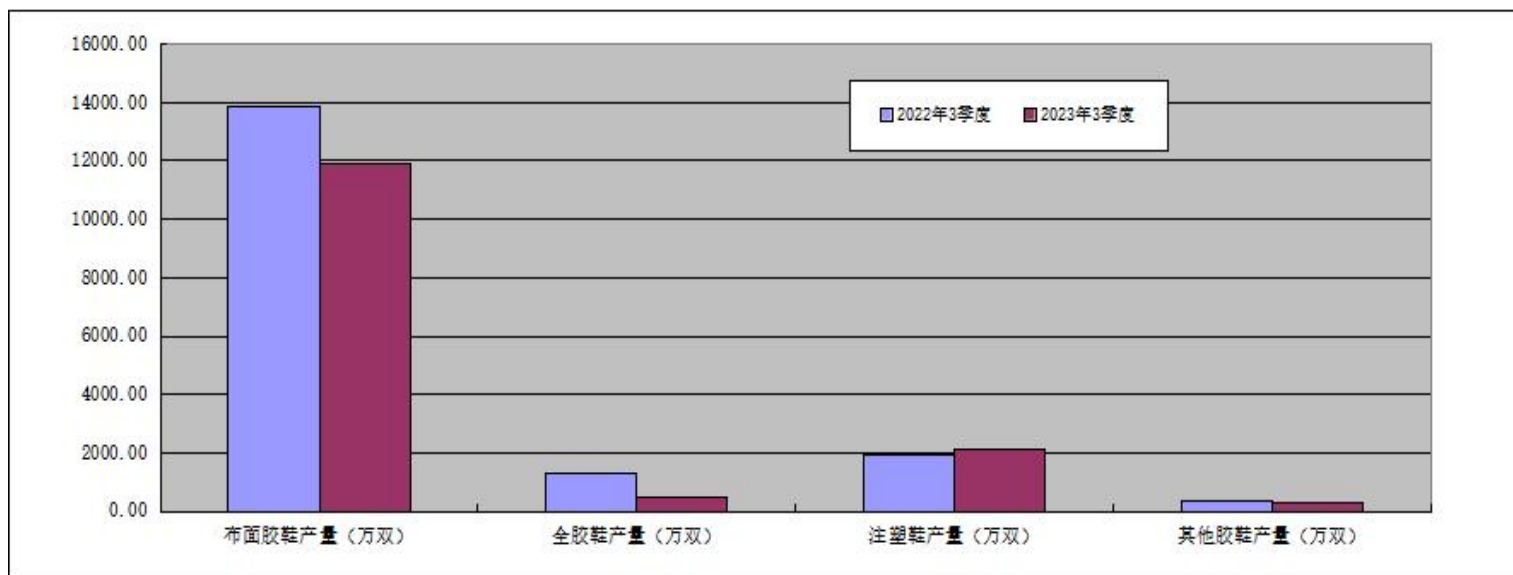
产品名称	单位	汇总		增减	产品名称	单位	汇总		增减
		本季止	去年同期				本季止	去年同期	
现价工业总产值	万元	339714.3	326920.9	3.91%	(2) 全胶鞋出口交货量	万双	14.00	36.90	-62.06%
其中胶鞋现价工业总产值	万元	388135.1	377585.2	2.79%	(3) 注塑鞋出口交货量	万双	446.00	627.80	-28.96%
现价工业销售产值	万元	340286.0	339170.1	0.33%	其中：本企业品牌出口数量	万双	14.83	13.03	13.81%
其中胶鞋现价工业销售产值	万元	379497.7	368428.7	3.00%	胶鞋销售量	万双	15686.94	18081.19	-13.24%
胶鞋产品产量合计	万双	15813.08	18374.74	-13.94%	其中：胶鞋国内销售量	万双	13913.82	15680.16	-11.26%
布面胶鞋产量	万双	11879.24	13888.85	-14.47%	胶鞋库存量	万双	3145.18	5411.58	-41.88%
全胶鞋产量	万双	508.23	1322.06	-61.56%	主营业务收入	万元	564986.7	888037.2	-36.38%
注塑鞋产量	万双	2137.28	1953.15	9.43%	胶鞋产品销售收入	万元	559610.6	552069.3	1.37%
其他鞋产量	万双	281.18	324.70	-13.40%	利润总额	万元	32883.45	33796.97	-2.70%
胶鞋产品出口交货值	万元	74734.85	85325.25	-12.41%	胶鞋利润总额	万元	29458.06	31131.70	-5.38%
其中：布胶鞋出口交货值	万元	43612.16	51515.57	-15.34%	利税总额	万元	47811.86	43913.44	8.88%
全胶鞋出口交货值	万元	1729.00	4284.00	-59.64%	胶鞋利税总额	万元	43028.48	43276.71	-0.57%
注塑鞋出口交货值	万元	11207.00	13745.00	-18.46%	胶鞋产品销售税金及附加	万元	3362.63	2684.28	25.27%
出口胶鞋数量	万双	1785.90	2396.03	-25.46%	胶鞋应交增值税	万元	10972.80	10636.01	3.17%
(1) 布面胶鞋出口交货量	万双	1135.92	1590.65	-28.59%	产成品成本费用总额	万元	449939.1	801098.7	-43.83%

中橡协胶鞋分会网报2023年3季度经济指标完成情况汇总表

产品名称	单位	汇总		增减	产品名称	单位	汇总		增减
		本季止	去年同期				本季止	去年同期	
财务费用	万元	3197.40	1485.44	115.25%	全部职工平均人数	人	12927.00	16021.00	-19.31%
财务费用中利息支出	万元	2855.67	4395.14	-35.03%	全部从业人员劳动报酬	万元	40720.92	55058.37	-26.04%
管理费用	万元	35741.37	38431.43	-7.00%	研发经费投入	万元	9487.17	8393.76	13.03%
销售费用	万元	15304.08	19333.65	-20.84%	信息化投入	万元	362.92	321.78	12.79%
产品销售成本	万元	445258.3	431141.9	3.27%	工业产品（胶鞋）综合能源消耗量	吨标煤	5944.80	7318.18	-18.77%
其中：胶鞋销售成本	万元	287397.9	272333.8	5.53%	平均单位产品（每双鞋）重量	kg/双	1.05	1.06	-0.01
流动资产平均余额	万元	554741.8	701226.5	-20.89%	平均单位产品（每双鞋）成本	元/双	77.18	49.47	27.71
固定资产净值平均余额	万元	131258.4	150056.0	-12.53%	布面胶鞋合格品率		98.93	98.54	0.39
应收账款	万元	168232.93	140470.86	19.76%	胶面胶鞋合格品率		96.61	96.43	0.18
胶鞋产成品存货	万元	71016.82	63466.02	11.90%	流动资金周转率		1.80	1.94	-0.14
平均资产总额	万元	1152916.0	969359.7	18.94%	主营业务收入利润率		5.19	4.40	0.18
负债合计	万元	435239.4	455132.4	-4.37%	人均利润率		22.22	18.66	3.56
天然橡胶消耗量	吨	11026.05	11070.35	-0.40%	亏损企业家数		5	2	3
合成橡胶消耗量	吨	5429.17	5388.71	0.75%	亏损金额		1717	520	1197
再生胶及胶粉消耗量	吨	4626.38	5013.49	-7.72%	实报家数		19	19	0

以下列示胶鞋分会 2023 年 3 季度汇总图表（本资料是依据会员企业报表数据汇编，属内部交换资料，仅供参考）





报表企业	现价工业总产值			其中胶鞋现价工业总产值			现价工业销售产值			其中胶鞋现价工业销售产值		
	本季止	去年同期	增减%	本季止	去年同期	增减%	本季止	去年同期	增减%	本季止	去年同期	增减%
鹤壁飞鹤股份有限公司	18823.86	17064.18	10.31	18823.86	17064.18	10.31	18823.86	17064.18	10.31	18823.86	17064.18	10.31
河北三五五四鞋业有限公司	13235	12474	6.10	13235	12474	6.10	12892	12665	1.79	12892	12665	1.79
际华制鞋工业有限公司			#DIV/0!	59003	58976	0.05			#DIV/0!	50887	39386	29.20
际华橡胶工业有限公司	18479.01	17930.62	3.06	7896.8	9618.9	-17.90	20754.64	26933.63	-22.94	9728.03	17159.25	-43.31
上海回力鞋业有限公司			#DIV/0!			#DIV/0!			#DIV/0!			#DIV/0!
河北京力鞋业有限公司	4127	4320	-4.47	4127	4320	-4.47	4242.1	4515	-6.04	4242.1	4528	-6.31
大连金弘橡胶有限公司	1755	3555	-50.63	1755	3555	-50.63	1757	4330	-59.42	1757	4330	-59.42
际华三五三九制鞋有限公司	12541	9844.21	27.39	12541	9844.21	27.39	10640	10386.79	2.44	10640	10386.79	2.44
浙江人本鞋业有限公司	23488	19411	21.00	23488	19411	21.00	21829	18791.61	16.16	21704.57	18791.61	15.50
山东鲁泰鞋业有限公司	15971	24859	-35.75	15971	24859	-35.75	16382	26352	-37.83	16382	26352	-37.83
浙江环球鞋业有限公司	18612	21357	-12.85	18612	21357	-12.85	17885	20901	-14.43	17885	20901	-14.43
四川省资阳市征峰胶鞋有限公司	11861	10773	10.10	11861	10773	10.10	12483	12438	0.36	12483	12438	0.36
重庆强步鞋业有限公司	2653	1960	35.36	2653	1960	35.36	2727	2095	30.17	2727	2095	30.17
浙江天宏鞋业有限公司	26265	23816	10.28	26265	23816	10.28	24670	21862	12.84	24670	21862	12.84
浙江中远鞋业有限公司	38465	30831	24.76	38465	30831	24.76	34048	27507	23.78	34048	27507	23.78
上海大博文鞋业有限公司			#DIV/0!			#DIV/0!	806.2	406.14	98.50	806.2	406.14	98.50
邳州华南鞋业有限公司	2363	4563	-48.21	2363	4563	-48.21	2363	4563	-48.21	2363	4563	-48.21
青岛千里行集团有限公司	69965.84	61238.67	14.3	69965.84	61238.67	14.3	77499.11	62356.98	24.3	76974.81	61990.98	24.2
青岛双星名人集团股份有限公司	61109.59	62924.2	-2.9	61109.59	62924.2	-2.9	60484.09	66002.74	-8.4	60484.09	66002.74	-8.4
合计	339714.3	326920.9	3.91	388135.1	377585.2	2.79	340286.0	339170.1	0.33	379497.7	368428.7	3.00

报表企业	胶鞋产品产量合计			布面胶鞋产量			全胶鞋产量			注塑鞋产量		
	本季止	去年同期	增减%	本季止	去年同期	增减%	本季止	去年同期	增减%	本季止	去年同期	增减%
鹤壁飞鹤股份有限公司	264.82	269.46	-1.72			#DIV/0!	264.82	269.46	-1.72			#DIV/0!
河北三五五四鞋业有限公司	439	419.2	4.72	439	419.2	4.72			#DIV/0!			#DIV/0!
际华制鞋工业有限公司	2945	2783	5.82	2945	2783	5.82			#DIV/0!			#DIV/0!
际华橡胶工业有限公司	424.31	3661.88	-88.41	316.3	2811.75	-88.75	108.01	850.13	-87.29			#DIV/0!
上海回力鞋业有限公司	3861.99	3090.74	24.95	2280.87	1891.56	20.58			#DIV/0!	1566.28	1186.15	32.05
河北京力鞋业有限公司	124	144	-13.89	124	144	-13.89			#DIV/0!			#DIV/0!
大连金弘橡胶有限公司	16.4	38.3	-57.18			#DIV/0!	16.4	38.3	-57.18			#DIV/0!
际华三五三九制鞋有限公司	500	566.5	-11.74	318	312.12	1.88	22	24.17	-8.98			#DIV/0!
浙江人本鞋业有限公司	634.96	477.96	32.85	586.58	452.36	29.67			#DIV/0!			#DIV/0!
山东鲁泰鞋业有限公司	833	1271	-34.46	833	1271	-34.46			#DIV/0!			#DIV/0!
浙江环球鞋业有限公司	496	538.75	-7.94	496	538.75	-7.94			#DIV/0!			#DIV/0!
四川省资阳市征峰胶鞋有限公司	1212	1121	8.12	1176	1086	8.29	36	35	2.86			#DIV/0!
重庆强步鞋业有限公司	229	153	49.67	229	153	49.67			#DIV/0!			#DIV/0!
浙江天宏鞋业有限公司	735	632	16.30	735	632	16.30			#DIV/0!			#DIV/0!
浙江中远鞋业有限公司	713	602	18.44	713	602	18.44			#DIV/0!			#DIV/0!
上海大博文鞋业有限公司			#DIV/0!			#DIV/0!			#DIV/0!			#DIV/0!
邳州华南鞋业有限公司	61	105	-41.90			#DIV/0!	61	105	-41.90			#DIV/0!
青岛千里行集团有限公司	1201.6	1250.89	-3.94	325.9	322	1.21			#DIV/0!	496	699	-29.04
青岛双星名人集团股份有限公司	1122	1250.06	-10.24	361.59	470.11	-23.08			#DIV/0!	75	68	10.29
合计	15813.1	18374.7	-13.94	11879.2	13888.9	-14.47	508.2	1322.1	-61.56	2137.3	1953.2	9.43

报表企业	其他鞋产量			胶鞋产品出口交货值			其中：布胶鞋出口交货值			全胶鞋出口交货值		
	本季止	去年同期	增减%	本季止	去年同期	增减%	本季止	去年同期	增减%	本季止	去年同期	增减%
鹤壁飞鹤股份有限公司			#DIV/0!			#DIV/0!			#DIV/0!			#DIV/0!
河北三五五四鞋业有限公司			#DIV/0!			#DIV/0!			#DIV/0!			#DIV/0!
际华制鞋工业有限公司			#DIV/0!			#DIV/0!			#DIV/0!			#DIV/0!
际华橡胶工业有限公司			#DIV/0!			#DIV/0!			#DIV/0!			#DIV/0!
上海回力鞋业有限公司			#DIV/0!	449.6	464.76	-3.26	449.6	464.76	-3.26			#DIV/0!
河北京力鞋业有限公司			#DIV/0!	150	1770	-91.53	150	1770	-91.53			#DIV/0!
大连金弘橡胶有限公司			#DIV/0!	1729	4284	-59.64			#DIV/0!	1729	4284	-59.64
际华三五三九制鞋有限公司	160	230.21	-30.50			#DIV/0!			#DIV/0!			#DIV/0!
浙江人本鞋业有限公司	48.38	25.6	88.98	1216.56	626.79	94.09	1216.56	626.79	94.09			#DIV/0!
山东鲁泰鞋业有限公司			#DIV/0!	12671	21521	-41.12	12671	21521	-41.12			#DIV/0!
浙江环球鞋业有限公司			#DIV/0!			#DIV/0!			#DIV/0!			#DIV/0!
四川省资阳市征峰胶鞋有限公司			#DIV/0!			#DIV/0!			#DIV/0!			#DIV/0!
重庆强步鞋业有限公司			#DIV/0!			#DIV/0!			#DIV/0!			#DIV/0!
浙江天宏鞋业有限公司			#DIV/0!			#DIV/0!			#DIV/0!			#DIV/0!
浙江中远鞋业有限公司			#DIV/0!			#DIV/0!			#DIV/0!			#DIV/0!
上海大博文鞋业有限公司			#DIV/0!			#DIV/0!			#DIV/0!			#DIV/0!
邳州华南鞋业有限公司			#DIV/0!			#DIV/0!			#DIV/0!			#DIV/0!
青岛千里行集团有限公司	72.8	68.89	5.68	55650.69	50438.7	10.33	26257	22489	16.75			#DIV/0!
青岛双星名人集团股份有限公司			#DIV/0!	2868	6220	-53.89	2868	4644.02	-38.24			#DIV/0!
合计	281.2	324.7	-13.40	74734.9	85325.3	-12.41	43612.2	51515.6	-15.34	1729.0	4284.0	-59.64

报表企业	注塑鞋出口交货值			出口胶鞋数量			(1) 布面胶鞋出口交货量			(2) 全胶鞋出口交货量		
	当前值	去年同期	增减%	本季止	去年同期	增减%	本季止	去年同期	增减%	本季止	去年同期	增减%
鹤壁飞鹤股份有限公司			#DIV/0!			#DIV/0!						#DIV/0!
河北三五五四鞋业有限公司			#DIV/0!			#DIV/0!						#DIV/0!
际华制鞋工业有限公司			#DIV/0!			#DIV/0!						#DIV/0!
际华橡胶工业有限公司			#DIV/0!			#DIV/0!						#DIV/0!
上海回力鞋业有限公司			#DIV/0!	14.83	13.03	13.81	14.83	13.03	13.81			#DIV/0!
河北京力鞋业有限公司			#DIV/0!	5	59	-91.53	5	59	-91.53			#DIV/0!
大连金弘橡胶有限公司			#DIV/0!	14	36.9	-62.06				14	36.9	-62.06
际华三五三九制鞋有限公司			#DIV/0!			#DIV/0!						#DIV/0!
浙江人本鞋业有限公司			#DIV/0!	25.09	8.72	187.73	25.09	8.72	187.73			#DIV/0!
山东鲁泰鞋业有限公司			#DIV/0!	633	1056	-40.06	633	1056	-40.06			#DIV/0!
浙江环球鞋业有限公司			#DIV/0!			#DIV/0!						#DIV/0!
四川省资阳市征峰胶鞋有限公司			#DIV/0!			#DIV/0!						#DIV/0!
重庆强步鞋业有限公司			#DIV/0!			#DIV/0!						#DIV/0!
浙江天宏鞋业有限公司			#DIV/0!			#DIV/0!						#DIV/0!
浙江中远鞋业有限公司			#DIV/0!			#DIV/0!						#DIV/0!
上海大博文鞋业有限公司			#DIV/0!			#DIV/0!						#DIV/0!
邳州华南鞋业有限公司			#DIV/0!			#DIV/0!						#DIV/0!
青岛千里行集团有限公司	11207	13682	-18.09	955.98	1024.18	-6.66	320	278	15.11			#DIV/0!
青岛双星名人集团股份有限公司	0	63	-100.00	138	198.2	-30.37	138	175.9	-21.55			#DIV/0!
合计	11207.0	13745.0	-18.46	1785.9	2396.0	-25.46	1135.9	1590.7	-28.59	14.0	36.9	-62.06

报表企业	(3) 注塑鞋出口交货量			其中：本企业品牌出口数量			胶鞋销售量			其中：胶鞋国内销售量		
	当前值	去年同期	增减%	本季止	去年同期	增减%	本季止	去年同期	增减%	本季止	去年同期	增减%
鹤壁飞鹤股份有限公司			#DIV/0!			#DIV/0!	268.87	243.41	10.46	268.87	243.41	10.46
河北三五五四鞋业有限公司			#DIV/0!			#DIV/0!	417	416.6	0.10	417	416.6	0.10
际华制鞋工业有限公司			#DIV/0!			#DIV/0!	2591	2207.71	17.36	2591	2207.71	17.36
际华橡胶工业有限公司			#DIV/0!			#DIV/0!	631.09	3911.65	-83.87	631.09	3911.65	-83.87
上海回力鞋业有限公司			#DIV/0!	14.83	13.03	13.81	3861.99	3090.74	24.95	3861.99	3077.71	25.48
河北京力鞋业有限公司			#DIV/0!			#DIV/0!	142.7	144	-0.90	137.7	82	67.93
大连金弘橡胶有限公司			#DIV/0!			#DIV/0!	15.5	40.4	-61.63	1.5	3.5	-57.14
际华三五三九制鞋有限公司			#DIV/0!			#DIV/0!	513	507.89	1.01	513	507.89	1.01
浙江人本鞋业有限公司			#DIV/0!			#DIV/0!	609.2	487.37	25.00	584.11	478.65	22.03
山东鲁泰鞋业有限公司			#DIV/0!			#DIV/0!	830	1337	-37.92	197	281	-29.89
浙江环球鞋业有限公司			#DIV/0!			#DIV/0!	434	525.75	-17.45	434	525.75	-17.45
四川省资阳市征峰胶鞋有限公司			#DIV/0!			#DIV/0!	1285	1333	-3.60	1285	1333	-3.60
重庆强步鞋业有限公司			#DIV/0!			#DIV/0!	235	171	37.43	235	171	37.43
浙江天宏鞋业有限公司			#DIV/0!			#DIV/0!	712	595	19.66	712	595	19.66
浙江中远鞋业有限公司			#DIV/0!			#DIV/0!	644	538	19.70	644	538	19.70
上海大博文鞋业有限公司			#DIV/0!			#DIV/0!	9.75	6.15	58.54	9.75	6.15	58.54
邳州华南鞋业有限公司			#DIV/0!			#DIV/0!			#DIV/0!			#DIV/0!
青岛千里行集团有限公司	446	626	-28.75			#DIV/0!	1380.94	1300.84	6.16	422.91	274.66	53.98
青岛双星名人集团股份有限公司	0	1.8	-100.00			#DIV/0!	1105.9	1224.68	-9.70	967.9	1026.48	-5.71
合计	446.0	627.8	-28.96	14.8	13.0	13.81	15686.9	18081.2	-13.24	13913.8	15680.2	-11.26

报表企业	胶鞋库存量			主营业务收入			胶鞋产品销售收入			利润总额		
	本季止	去年同期	增减%	本季止	去年同期	增减%	本季止	去年同期	增减%	本季止	去年同期	增减%
鹤壁飞鹤股份有限公司	79.19	109.81	-27.88	19014	17236.55	10.31	19014	17236.55	10.31	2324	2457.32	-5.43
河北三五五四鞋业有限公司	74	46	60.87	12892	12665	1.79	12892	12665	1.79	355	364	-2.47
际华制鞋工业有限公司	983	1248.16	-21.24	50887	74428	-31.63	50887	34237	48.63	1570	1901	-17.41
际华橡胶工业有限公司	167.7	2174.8	-92.29	17143.63	362149.6	-95.27	8593.36	61678.42	-86.07	1826.19	1838.15	-0.7
上海回力鞋业有限公司			#DIV/0!	190681.82	151015.18	26.27	190681.82	151015.18	26.27	16859.43	15342.2	9.89
河北京力鞋业有限公司	19.3	47	-58.94	6680	5000	33.60	4488.95	4538	-1.08	207.7	227.9	-8.86
大连金弘橡胶有限公司	9.8	8.5	15.29	1757	4330	-59.42	1757	4330	-59.42	-217	137	-258.4
际华三五三九制鞋有限公司	153	298.69	-48.78	10640	10386.79	2.44	10640	10386.79	2.44	-311	51.19	-707.54
浙江人本鞋业有限公司	85.75	50.31	70.44	21704.57	18791.61	15.50	21704.57	18791.61	15.50	934.07	771.53	21.07
山东鲁泰鞋业有限公司	202	92	119.57	19653	29368	-33.08	19653	29368	-33.08	837	766	9.27
浙江环球鞋业有限公司	138	101	36.63	11589	19268	-39.85	11589	19268	-39.85	468	873	-46.39
四川省资阳市征峰胶鞋有限公司	404	396	2.02	13358	14135	-5.50	13358	14135	-5.50	305	275	10.91
重庆强步鞋业有限公司	42	61	-31.15	2727	2095	30.17	2727	2095	30.17	-461	-290	-58.97
浙江天宏鞋业有限公司	23	37	-37.84	26265	21862	20.14	26265	21862	20.14	1108	973	13.87
浙江中远鞋业有限公司	69	64	7.81	32099	27507	16.69	32099	27507	16.69	717	581	23.41
上海大博文鞋业有限公司	21.46	10.67	101.12	719.21	359.41	100.11	719.21	359.41	100.11	11.5	12.95	-11.20
邳州华南鞋业有限公司	9	9	0.00	2363	4563	-48.21	2363	4563	-48.21	-80	23	-447.83
青岛千里行集团有限公司	516.39	476.44	8.39	77277.11	61990.98	24.66	77196.81	62356.98	23.80	7077.56	7722.73	-8.35
青岛双星名人集团股份有限公司	148.59	181.2	-18.00	47536.33	50886.09	-6.58	52981.92	55676.38	-4.84	-648	-230	-181.74
合计	3145.2	5411.6	-41.88	564987	888037.2	-36.38	559610.6	552069.3	1.37	32883.5	33797.0	-2.70

报表企业	胶鞋利润总额			利税总额			胶鞋利税总额			胶鞋产品销售税金及附加		
	本季止	去年同期	增减%	本季止	去年同期	增减%	本季止	去年同期	增减%	本季止	去年同期	增减%
鹤壁飞鹤股份有限公司	2324	2457.32	-5.43	4583	4090.62	12.04	4583	4090.62	12.04	146.27	94.94	54.07
河北三五五四鞋业有限公司	355	364	-2.47	483	474	1.90	483	474	1.90	9	9	0.00
际华制鞋工业有限公司	1570	1863	-15.73	2001	2141	-6.54	2001	2061	-2.91	431	198	117.68
际华橡胶工业有限公司	-1599.2	-786.12	-103.4	4794.88	569.68	741.68			#DIV/0!			#DIV/0!
上海回力鞋业有限公司	16859.43	15342.2	9.89	20432.3	18841.14	8.45	20432.3	18841.14	8.45	474.65	381.88	24.29
河北京力鞋业有限公司	207.7	227.9	-8.86	1090.75	1117.05	-2.35	1090.75	1117.05	-2.35	414.6	453.8	-8.64
大连金弘橡胶有限公司	-217	137	-258.39	-194	185	-204.86	-194	185	-204.86	24	48	-50.00
际华三五三九制鞋有限公司	-311	51.19	-707.54	11	635.31	-98.27	11	635.31	-98.27	173	179.54	-3.64
浙江人本鞋业有限公司	934.07	771.53	21.07	1630.93	1726.64	-5.54	1630.93	1726.64	-5.54	116.51	134.96	-13.67
山东鲁泰鞋业有限公司	837	766	9.27	2323	2467	-5.84	2323	2467	-5.84	314	329	-4.56
浙江环球鞋业有限公司	468	873	-46.39	947	1737	-45.48	947	1737	-45.48	51	92	-44.57
四川省资阳市征峰胶鞋有限公司	305	275	10.91	1342	1463	-8.27	1342	1463	-8.27	101	121	-16.53
重庆强步鞋业有限公司	-461	-290	-58.97	-216	-213	-1.41	-216	-213	-1.41	10	10.7	-6.54
浙江天宏鞋业有限公司	1108	973	13.87	1159	974	18.99	1159	974	18.99	172	151	13.91
浙江中远鞋业有限公司	717	581	23.41	1083	1598	-32.23	1083	1598	-32.23	105	115	-8.70
上海大博文鞋业有限公司	11.5	12.95	-11.20			#DIV/0!	11.5	12.95	-11.20			#DIV/0!
邳州华南鞋业有限公司	-80	23	-447.83	32	89	-64.04	32	89	-64.04	2.6	8	-67.50
青岛千里行集团有限公司	7077.56	7719.73	-8.32	6277	5815	7.94	6277	5815	7.94	629	127.46	393.49
青岛双星名人集团股份有限公司	-648	-230	-181.74	32	203	-84.24	32	203	-84.24	189	230	-17.83
合计	29458.1	31131.7	-5.38	47811.9	43913.4	8.88	43028.5	43276.7	-0.57	3362.6	2684.3	25.27

报表企业	胶鞋应交增值税			产成品成本费用总额			财务费用			财务费用中利息支出		
	本季止	去年同期	增减%	本季止	去年同期	增减%	本季止	去年同期	增减%	本季止	去年同期	增减%
鹤壁飞鹤股份有限公司	1219	774.9	57.31	12118.27	12110.15	0.07	600.8	501.61	19.77	598	500.21	19.55
河北三五五四鞋业有限公司	13	16	-18.75	12537	12301	1.92	54	54	0.00	54	54	0.00
际华制鞋工业有限公司	1490	1326.56	12.32	43103	77329.22	-44.26	34	-27.93	221.7	117	105.48	10.92
际华橡胶工业有限公司		0	#DIV/0!	14667.58	344897.93	-95.75	-21.27	549.37	-103.87	83.88	870.54	-90.36
上海回力鞋业有限公司	3098.22	3117.06	-0.6	168891.75	131935.71	28.01	-612.52	-626.3	2.20			#DIV/0!
河北京力鞋业有限公司	24.2	41.6	-41.83			#DIV/0!	112.36	114.8	-2.13			#DIV/0!
大连金弘橡胶有限公司			#DIV/0!	1951	4143	-52.91	29	33	-12.12	28	32	-12.50
际华三五三九制鞋有限公司	129	373.68	-65.48	11798	12832.01	-8.06	253	411.53	-38.52	277	431.59	-35.82
浙江人本鞋业有限公司	690.78	838.21	-17.59	21293.12	18038.2	18.04	168.15	181.12	-7.16	187.26	212.88	-12.03
山东鲁泰鞋业有限公司	1172	1372	-14.58	18502	28346	-34.73	652	680	-4.12	644	673	-4.31
浙江环球鞋业有限公司	428	772	-44.56	11116	18501	-39.92	58	395	-85.32	58	395	-85.32
四川省资阳市征峰胶鞋有限公司	843	1001	-15.78	12952	13739	-5.73	212	207	2.42	212	207	2.42
重庆强步鞋业有限公司	101	75	34.67	1085	1764	-38.49	63	64	-1.56	63	64	-1.56
浙江天宏鞋业有限公司	313	263	19.01	17015	16895	0.71	73	71	2.82	70	75	-6.67
浙江中远鞋业有限公司	787	125	529.60	26926	23737	13.43	435	346	25.72	435	346	25.72
上海大博文鞋业有限公司			#DIV/0!	714.23	356.87	100.14		-0.03	100.00			#DIV/0!
邳州华南鞋业有限公司	48.6	107	-54.58	2429.5	4559	-46.71	2.5	5	-50.00		5	-100.00
青岛千里行集团有限公司			#DIV/0!	52343.63	54114.58	-3.27	1082.58	-1476.23	173.33	28.53	423.44	-93.26
青岛双星名人集团股份有限公司	616	433	42.26	20496	25499	-19.62	1.8	2.5	-28.00			#DIV/0!
合计	10972.8	10636.0	3.17	449939.1	801098.7	-43.83	3197.4	1485.4	115.25	2855.7	4395.1	-35.03

报表企业	管理费用			销售费用			产品销售成本			其中：胶鞋销售成本		
	本季止	去年同期	增减%	本季止	去年同期	增减%	本季止	去年同期	增减%	本季止	去年同期	增减%
鹤壁飞鹤股份有限公司	3603.5	3344.52	7.74	99.9	83.09	20.23	12303.6	10939.4	12.47	8369.83	7605.58	10.05
河北三五五四鞋业有限公司	36	45	-20.00	37	47	-21.28	12401	12146	2.10	8915	7666	16.29
际华制鞋工业有限公司	3637	3239.68	12.26	1007	2398.24	-58.01	49417	27149	82.02	26393	21243.5	24.24
际华橡胶工业有限公司	2125.99	8764.97	-75.74	364.14	3830.22	-90.49	6476.69	51511.45	-87.43	9306.29	15436.3	-39.71
上海回力鞋业有限公司	1110.56	1705.59	-34.89	4352.16	2713.1	60.41	175494.81	136497.74	28.57	114727.73	84814.46	35.27
河北京力鞋业有限公司	138.5	141.5	-2.12			#DIV/0!			#DIV/0!			#DIV/0!
大连金弘橡胶有限公司	248	295	-15.93	43	86	-50.00	1631	3729	-56.26	986	2343	-57.92
际华三五三九制鞋有限公司	1227	1662.16	-26.18	624	391.98	59.19	8932	10366.34	-13.84	3917.14	6381.01	-38.61
浙江人本鞋业有限公司	1628.55	1842.46	-11.61	2326.89	3021.91	-23.00	16634.42	12992.71	28.03	8508.59	9112.17	-6.62
山东鲁泰鞋业有限公司	946	748	26.47	522	566	-7.77	16382	26352	-37.83	10313	16900	-38.98
浙江环球鞋业有限公司	1569	1695	-7.43	343	903	-62.02	9146	15508	-41.02	7111	10114	-29.69
四川省资阳市征峰胶鞋有限公司	1941	2213	-12.29	208	318	-34.59	10591	11001	-3.73	6057	6645	-8.85
重庆强步鞋业有限公司	186	166	12.05	219	211	3.79	2454	1927	27.35	737	546	34.98
浙江天宏鞋业有限公司	938	996	-5.82	135	122	10.66	9050	8080	12.00	5435	5215	4.22
浙江中远鞋业有限公司	3478	2397	45.10	672	410	63.90	26926	23737	13.43	20295	17350	16.97
上海大博文鞋业有限公司	134.92	177.08	-23.81	11.98	3.29	264.1	567.33	176.5	221.4	239.31	115.23	107.7
邳州华南鞋业有限公司	131	150	-12.67	61	73	-16.44	2235	4331	-48.40	1152	2576	-55.28
青岛千里行集团有限公司	9751.35	6387.47	52.66	994.01	1878.82	-47.09	57374.44	47289.3	21.33	32759.98	39991.57	-18.08
青岛双星名人集团股份有限公司	2911	2461	18.29	3284	2277	44.22	27242	27408.5	-0.61	22175	18279	21.31
合计	35741.4	38431.4	-7.00	15304.1	19333.7	-20.84	445258	431141.9	3.27	287397.9	272333.8	5.53

报表企业	流动资产平均余额			固定资产净值平均余额			应收账款			胶鞋产成品存货		
	本季止	去年同期	增减%	本季止	去年同期	增减%	本季止	去年同期	增减%	本季止	去年同期	增减%
鹤壁飞鹤股份有限公司	36611.87	32333.13	13.23	5548.82	7036.37	-21.14	-2669.6	-3302.42	19.2	2607.35	3317.58	-21.41
河北三五五四鞋业有限公司	6577	9979	-34.09	3688	3892	-5.24	2715	2614	3.86	2639	691	281.91
际华制鞋工业有限公司	91992	106880	-13.93	23737	16190.76	46.61	27833	14439.22	92.76	15081	18519	-18.56
际华橡胶工业有限公司	85326.31	244941.49	-65.16	34328.1	66511.32	-48.39	19642.48	40980.5	-52.07	5654.29	2174.8	159.99
上海回力鞋业有限公司	72654.56	56229.03	29.21	183.85	156.06	17.81	11.19	14.51	-22.88			#DIV/0!
河北京力鞋业有限公司	3900	3900	0.00			#DIV/0!	1300	980	32.65	637	1410	-54.82
大连金弘橡胶有限公司	704	1263	-44.26	920	1013	-9.18	-305	237	-228.69	773	501	54.29
际华三五三九制鞋有限公司	34961	30890.59	13.18	12055	12367.7	-2.53	17105	11844.81	44.41	9029	8481.68	6.45
浙江人本鞋业有限公司	12791	10417.53	22.78	6501	7157.61	-9.17	3007	1881.55	59.82	1718	1267.91	35.50
山东鲁泰鞋业有限公司	18426	21778	-15.39	11348	11123	2.02	6059	12034	-49.65	3458	1826	89.38
浙江环球鞋业有限公司		17655	-100.00	3654	3665	-0.30	1742	3741	-53.43	448	906	-50.55
四川省资阳市征峰胶鞋有限公司	27018	34141	-20.86	4434	4883	-9.20	143	383	-62.66	4200	4053	3.63
重庆强步鞋业有限公司	3284	3256	0.86	2058	1820	13.08	352	436	-19.27	482	826	-41.65
浙江天宏鞋业有限公司	6315	6845	-7.74	1940	1920	1.04	488	570	-14.39	2915	997	192.38
浙江中远鞋业有限公司			#DIV/0!			#DIV/0!	14696	9758	50.60	531	326	62.88
上海大博文鞋业有限公司	1738.95	1758.12	-1.09	31.05	35.61	-12.81			#DIV/0!	101.3	246.5	-58.90
邳州华南鞋业有限公司	1328	1235	7.53	315.5	290	8.79	636	825	-22.91	336	329	2.13
青岛千里行集团有限公司	119434.07	80142.62	49.03	13035.11	5738.58	127.15	64594.11	35116.24	83.94	13231.96	10963.44	20.69
青岛双星名人集团股份有限公司	31680	37582	-15.70	7481	6256	19.58	10883.75	7918.45	37.45	7174.92	6630.11	8.22
合计	554741.8	701226.5	-20.89	131258.4	150056	-12.53	168232.9	140471	19.76	71016.8	63466	11.90

报表企业	平均资产总额			负债合计			天然橡胶消耗量			合成橡胶消耗量		
	本季止	去年同期	增减%	本季止	去年同期	增减%	本季止	去年同期	增减%	本季止	去年同期	增减%
鹤壁飞鹤股份有限公司	46372.28	44662.12	3.83	18720.9	19791.92	-5.41			#DIV/0!			#DIV/0!
河北三五五四鞋业有限公司	10265	13871	-26.00	2236	3716	-39.83	180	167	7.78			#DIV/0!
际华制鞋工业有限公司	126463	133886	-5.54	46014	43346	6.16	3141	2969	5.79	473	448	5.58
际华橡胶工业有限公司	260902.25	347848.75	-25.00	47248.58	130936.87	-63.91	35.15	9.97	252.56	4.22	2.56	64.84
上海回力鞋业有限公司	75770.6	56387.45	34.37	55623.22	39419.76	41.10			#DIV/0!			#DIV/0!
河北京力鞋业有限公司	13000	13000	0.00	3800	3700	2.70	99.2	115.2	-13.89	46.3	53.9	-14.10
大连金弘橡胶有限公司	1685	2339	-27.96	1137	1452	-21.69	112	321	-65.11	16	33.3	-51.95
际华三五三九制鞋有限公司	50899	48214.87	5.57	29638	27966.99	5.97	1685	1496	12.63	165	251	-34.26
浙江人本鞋业有限公司	25310	10417.53	142.96	11542	10902.1	5.87	1214	1339.33	-9.36			#DIV/0!
山东鲁泰鞋业有限公司	37283	36975	0.83	24251	24695	-1.80	204	298	-31.54	635	977	-35.01
浙江环球鞋业有限公司	212279	27871	661.65	8633	20006	-56.85	318.7	716.85	-55.54	1256.65	1121.95	12.01
四川省资阳市征峰胶鞋有限公司	46935	48514	-3.25	9441	10878	-13.21	860	782	9.97	248	228	8.77
重庆强步鞋业有限公司	5549	5326	4.19	5846	5521	5.89	87	92	-5.43			#DIV/0!
浙江天宏鞋业有限公司	9030	8040	12.31	1940	1930	0.52	105	101	3.96	85	73	16.44
浙江中远鞋业有限公司	41963	29130	44.05	39024	25227	54.69	2900	2500	16.00	2500	2200	13.64
上海大博文鞋业有限公司	1819.21	1829.15	-0.54	485.45	568.83	-14.66			#DIV/0!			#DIV/0!
邳州华南鞋业有限公司	1568.5	1452	8.02	1539	1203	27.93	85	163	-47.85			#DIV/0!
青岛千里行集团有限公司	134790.17	86740.82	55.39	67399.26	26271.91	156.54			#DIV/0!			#DIV/0!
青岛双星名人集团股份有限公司	51032	52855	-3.45	60721	57600	5.42			#DIV/0!			#DIV/0!
合计	1152916.0	969360	18.94	435239.4	455132	-4.37	11026.1	11070	-0.40	5429.2	5389	0.75

报表企业	再生胶及胶粉消耗量			全部职工平均人数			全部从业人员劳动报酬			研发经费投入		
	本季止	去年同期	增减%	本季止	去年同期	增减%	本季止	去年同期	增减%	本季止	去年同期	增减%
鹤壁飞鹤股份有限公司			#DIV/0!	673	700	-3.86	2347.21	2358.14	-0.46			#DIV/0!
河北三五五四鞋业有限公司			#DIV/0!	368	490	-24.90	980	855	14.62			#DIV/0!
际华制鞋工业有限公司	185.15	175	5.80	529	618	-14.40	2875.52	2848.77	0.94	1203	840	43.21
际华橡胶工业有限公司	57.93	91.29	-36.5	872	2516	-65.34	4159.06	9024.18	-53.91	715.99	2188.81	-67.29
上海回力鞋业有限公司			#DIV/0!	58	55	5.45	1393.63	1150.5	21.13	1278.22	387.77	229.63
河北京力鞋业有限公司	46.3	143.2	-67.67	1050	1050	0.00			#DIV/0!			#DIV/0!
大连金弘橡胶有限公司			#DIV/0!	190	203	-6.40	780	1120	-30.36			#DIV/0!
际华三五三九制鞋有限公司	687	602	14.12	307	409	-24.94	1631	1595	2.26	163	38	328.95
浙江人本鞋业有限公司			#DIV/0!	611	798	-23.43	2460	2927	-15.95	716	796	-10.05
山东鲁泰鞋业有限公司	1058	1587	-33.33	1021	1197	-14.70	3894	4568	-14.75	106	78	35.90
浙江环球鞋业有限公司			#DIV/0!	346	595	-41.85	1548	2471	-37.35	759	787	-3.56
四川省资阳市征峰胶鞋有限公司	2438	2253	8.21	1496	1611	-7.14	2979	3640	-18.16			#DIV/0!
重庆强步鞋业有限公司			#DIV/0!	192	218	-11.93	209	300	-30.33			#DIV/0!
浙江天宏鞋业有限公司	53	52	1.92	755	620	21.77	3250	2125	52.94			#DIV/0!
浙江中远鞋业有限公司	80	70	14.29	441	640	-31.09	2126	6000	-64.57	985	980	0.51
上海大博文鞋业有限公司			#DIV/0!	15		#DIV/0!	76		#DIV/0!			#DIV/0!
邳州华南鞋业有限公司	21	40	-47.50	108	148	-27.03	292	452	-35.40			#DIV/0!
青岛千里行集团有限公司			#DIV/0!	2312	1590	45.41	3166.5	3243.78	-2.38	3560.96	2298.18	54.95
青岛双星名人集团股份有限公司			#DIV/0!	1583	2563	-38.24	6554	10380	-36.86			#DIV/0!
合计	4626.4	5013	-7.72	12927.0	16021	-19.31	40720.9	55058	-26.04	9487.2	8394	13.03

报表企业	信息化投入			工业产品（胶鞋）综合能源消耗量			平均单位产品（每双鞋）重量			平均单位产品（每双鞋）成本		
	本季止	去年同期	增减%	本季止	去年同期	增减%	本季止	去年同期	增减%	本季止	去年同期	增减%
鹤壁飞鹤股份有限公司			#DIV/0!			#DIV/0!			#DIV/0!			#DIV/0!
河北三五五四鞋业有限公司			#DIV/0!	216	221	-2.26	1	1	0.00	28.5	29	-1.72
际华制鞋工业有限公司			#DIV/0!	892.34	1391.59	-35.88			#DIV/0!			#DIV/0!
际华橡胶工业有限公司	101.8	73.2	39.07		0	#DIV/0!	0.66	0.66	0.0	16.79	17.36	-3.28
上海回力鞋业有限公司	155.12	154.28	0.54			#DIV/0!			#DIV/0!	43.73	42.69	2.44
河北京力鞋业有限公司			#DIV/0!			#DIV/0!			#DIV/0!			#DIV/0!
大连金弘橡胶有限公司			#DIV/0!	919.59	1454.74	-36.79	1.15	1.29	-10.85	112.35	91.7	22.52
际华三五三九制鞋有限公司	0	4.3	-100.00	651	823	-20.90	0.9	0.79	13.92	23.28	16.87	38.00
浙江人本鞋业有限公司			#DIV/0!			#DIV/0!			#DIV/0!			#DIV/0!
山东鲁泰鞋业有限公司	40	29	37.93	1978	2235	-11.50	1.08	1.1	-1.82	19.17	18.98	1.00
浙江环球鞋业有限公司	16	41	-60.98	1191.87	1036.85	14.95			#DIV/0!			#DIV/0!
四川省资阳市征峰胶鞋有限公司			#DIV/0!			#DIV/0!			#DIV/0!			#DIV/0!
重庆强步鞋业有限公司			#DIV/0!			#DIV/0!			#DIV/0!			#DIV/0!
浙江天宏鞋业有限公司			#DIV/0!			#DIV/0!			#DIV/0!			#DIV/0!
浙江中远鞋业有限公司	50	20	150.00			#DIV/0!			#DIV/0!	45	50	-10.00
上海大博文鞋业有限公司			#DIV/0!			#DIV/0!			#DIV/0!			#DIV/0!
邳州华南鞋业有限公司			#DIV/0!	96	156	-38.46	1.54	1.53	0.65	40.3	39.6	1.77
青岛千里行集团有限公司			#DIV/0!			#DIV/0!			#DIV/0!	387.41	126.35	206.62
青岛双星名人集团股份有限公司			#DIV/0!			#DIV/0!			#DIV/0!	55.3	62.13	-10.99
合计	362.9	322	12.79	5944.8	7318	-18.77	1.05	1.06	-0.01	77.18	49.47	27.71

报表企业	布面胶鞋合格品率			胶面胶鞋合格品率			主营业务收入利润率			流动资金周转率（需除以月份）		
	当前值	去年同期	增减%	当前值	去年同期	增减%	本季止	去年同期	增减%	本季止	去年同期	增减%
鹤壁飞鹤股份有限公司			0			0	12.22	14.25	-2.03	6.23	6.39	-0.16
河北三五五四鞋业有限公司	98.1	98	0.1			0	2.75	2.87	-0.12	23.52	15.22	8.3
际华制鞋工业有限公司	99.99	99.99	0			0	3.08	2.55	0.53	6.63	8.35	-1.72
际华橡胶工业有限公司	98.9	99.83	-0.93	99.13	99.9	-0.77	10.65	0.5	10.15	2.41	17.74	-15.33
上海回力鞋业有限公司			0			0	8.84	10.15	-1.31	31.49	32.22	-0.73
河北京力鞋业有限公司	99	99	0			0	3.1	4.55	-1.45	20.55	15.38	5.17
大连金弘橡胶有限公司			0	93.35	91.11	2.24		3.16	-3.16	29.94	41.14	-11.2
际华三五三九制鞋有限公司	99.48	99.5	-0.02	98.95	98.69	0.26		0.49	-0.49	3.65	4.03	-0.38
浙江人本鞋业有限公司	99.93	99.92	0.01			0	4.3	4.1	0.2	20.36	21.64	-1.28
山东鲁泰鞋业有限公司	99.8	99.8	0			0	4.25	2.6	1.65	12.79	16.18	-3.39
浙江环球鞋业有限公司	97.26	93.3	3.96			0	4.03	4.53	-0.5		13.09	-13.09
四川省资阳市征峰胶鞋有限公司			0			0	2.28	1.94	0.34	5.93	4.96	0.97
重庆强步鞋业有限公司	98.8	98.6	0.2			0			0	9.96	7.72	2.24
浙江天宏鞋业有限公司	98	97	1			0	4.21	4.45	-0.24	49.9	38.32	11.58
浙江中远鞋业有限公司	99	99	0			0	2.23	2.11	0.12			0
上海大博文鞋业有限公司			0			0	1.59	3.6	-2.01	4.96	2.45	2.51
邳州华南鞋业有限公司			0	95	96	-1		0.5	-0.5	21.35	44.33	-22.98
青岛千里行集团有限公司			0			0	9.15	12.45	-3.3	7.76	9.28	-1.52
青岛双星名人集团股份有限公司			0			0			0	18	16.24	1.76
合计	98.93	98.54	0.39	96.61	96.43	0.18	5.19	4.40	0.79	1.80	1.94	-0.14

报表企业	人均利润率		
	本季止	去年同期	增减%
鹤壁飞鹤股份有限公司	3.45	3.51	-0.06
河北三五五四鞋业有限公司	0.96	0.74	0.22
际华制鞋工业有限公司	2.96	3.07	-0.11
际华橡胶工业有限公司	2.09	0.73	1.36
上海回力鞋业有限公司	290.67	278.94	11.73
河北京力鞋业有限公司	0.19	0.21	-0.02
大连金弘橡胶有限公司		0.67	-0.67
际华三五三九制鞋有限公司		0.12	-0.12
浙江人本鞋业有限公司	1.52	0.96	0.56
山东鲁泰鞋业有限公司	0.81	0.63	0.18
浙江环球鞋业有限公司	1.35	1.46	-0.11
四川省资阳市征峰胶鞋有限公司	0.2	0.17	0.03
重庆强步鞋业有限公司			0
浙江天宏鞋业有限公司	1.46	1.56	-0.1
浙江中远鞋业有限公司	1.62	0.9	0.72
上海大博文鞋业有限公司	0.76		0.76
邳州华南鞋业有限公司		0.15	-0.15
青岛千里行集团有限公司	3.06	4.85	-1.79
青岛双星名人集团股份有限公司			0
合计	22.22	18.66	3.56

中国橡胶工业协会胶鞋分会

胶鞋企业自有品牌展示



上海回力鞋业有限公司



际华3517橡胶制品有限公司



浙江环球鞋业有限公司



浙江人本鞋业有限公司



河北京力鞋业有限公司



际华三五三七制鞋有限责任公司



山东鲁泰鞋业有限公司



河北三五五四鞋业有限公司



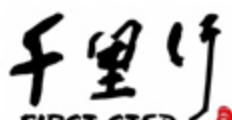
杭州鲲鹏橡塑制品有限公司



青岛双星集团鲁中有限公司



大连金弘橡胶有限公司



青岛千里行集团有限公司



常州雄鹰鞋业有限公司



鹤壁飞鹤股份有限公司



广东思迪嘉鞋业有限公司



四川省资阳市征峰鞋业有限公司



山东赛格鞋业有限公司



浙江中远鞋业有限公司



上海大博文鞋业有限公司



青岛福客来集团有限公司



际华三五三九制鞋有限公司



云南南湖橡胶厂



江苏启东胶鞋厂有限公司



温州远标鞋业有限公司



远宏(福建)实业有限公司

期待您的加入.....