

内部资料
注意保存

二〇二三年 第四季度

胶鞋行业统计交换资料

中国橡胶工业协会胶鞋分会

地址：山东省青岛市市北区郑州路43号橡胶谷A栋106室 电话：0532—68662078

传真：0532—68662068 邮编：266045 胶鞋分会电子信箱：Jxfh@cria.org.cn

2023年四季度胶鞋行业重点企业交换资料简析

据 19 家重点胶鞋企业的网报数据汇总显示：截止到 2023 年 12 月份，各项指标中，胶鞋产品销售收入同比增长-1.76%，主营业务收入同比增长-27.37%，胶鞋利润总额同比增长-11.068%；费用方面，财务费用同比增长 123.93%、财务费用中利息支出同比增长-40.63%、管理费用同比增长-0.60%、产品销售费用同比增长-9.30%，除财务费用外，企业其他各项费用都有不同幅度的减少。本季度止，职工人数同比减少 22.06%、全部从业人员劳动报酬减少 29.04%，企业用工人数和用工支出减少幅度很大。本季亏损企业家数为 6 家，去年同期 3 家，亏损家数增加 3 家，亏损额同比减少 4134.68 万元，个别企业大幅度亏损，一些企业增收节支保持利润小幅增长。受国际局势复杂多变影响，美国未见停止加息迹象，世界需求紧缩，给企业出口带来严重困难，部分企业内销增长，行业经营整体艰难。以下列示本季度网报数据汇总指标：

1. 产值产量：2023 年四季度止，实现现价工业总产值 461005.6 万元，同比增长 6.73%，胶鞋现价工业总产值 458242.9 万元，同比增长 2.57%，实现胶鞋现价工业销售产值 511869.7 万元，同比增长 5.05%，实现胶鞋产品出口交货值 107526.95 万元，同比增长-1.06%，其中：布面胶鞋出口交货值同比增长-1.87%，全胶鞋出口交货值同比增长-57.99%；出口胶鞋数量同比增长-19.64%，其中布胶鞋出口数量同比增长-23.25%，全胶鞋出口数量同比增长-62.50%，注塑鞋出口数量同比增长-26.73%，本企业品牌出口数量同比增长-6.30%；胶鞋产品产量 20625.98 万双，同比增长-14.29%，其中布面胶鞋产量 15399.22 万双，同比增长-14.00%，全胶鞋产量 933.61 万双，同比增长-58.58%，注塑鞋产量 2631.06 万双，同比增长 2.22%，其他鞋产量 535.65 万双，同比增长 18.36%；胶鞋销售量为 20458.98 万双，同比增长-19.59%，其中胶鞋国内销售量为 18095 万双，同比增长-19.62%；

2. 收入利润：本季止，实现主营业务收入 741198 万元，同比增长-27.37%，其中实现胶鞋产品销售收入 732280.3 万元，同比增长-1.76%，实现利润总额 39208.06 万元，同比增长 3.42%，其中：胶鞋利润总额 37839.83 万元，同比增长-11.06%，累计实现利税总额 57437.34 万元，同比增长 7.62%，其中，胶鞋利税总额 57024.39 万元，同比增长-4.07%，胶鞋销售税金及附加 4781.51 万元，同比增长 19.56%，胶鞋应交增值税 13088.43 万元，同比增长 12.09%；

3. 料、工、费方面：统计显示本季度止，天然胶消耗量 11590.53 吨，同比增长 0.52%，合成胶消耗量 5749.35 吨，同比增长-20.82%，再生胶消耗量 7891.54 吨，同比增长-14.62%，产成品成本费用总额同比增长-29.20%，管理费用同比增长-0.60%，财务费用同比增长 123.93%，其中利息支出同比增加-40.63%，胶鞋销售成本同比增长-4.36%，销售费用同比增长-9.30%；

4. 流动资金方面：应收账款净额 164711.36 万元，同比增长 27.61%，胶鞋产成品存货 80632.64 万元，同比增长-5.42%，期末库存量 3558.44 万双，同比增长-21.09%；

5. 本季度止亏损企业 6 家，亏损额 4122.61 万元，去年同期亏损企业 3 家，亏损额 8257.29 万元，今年与去年相比亏损家数增加 3 家，亏损额减少 4134.68 万元。

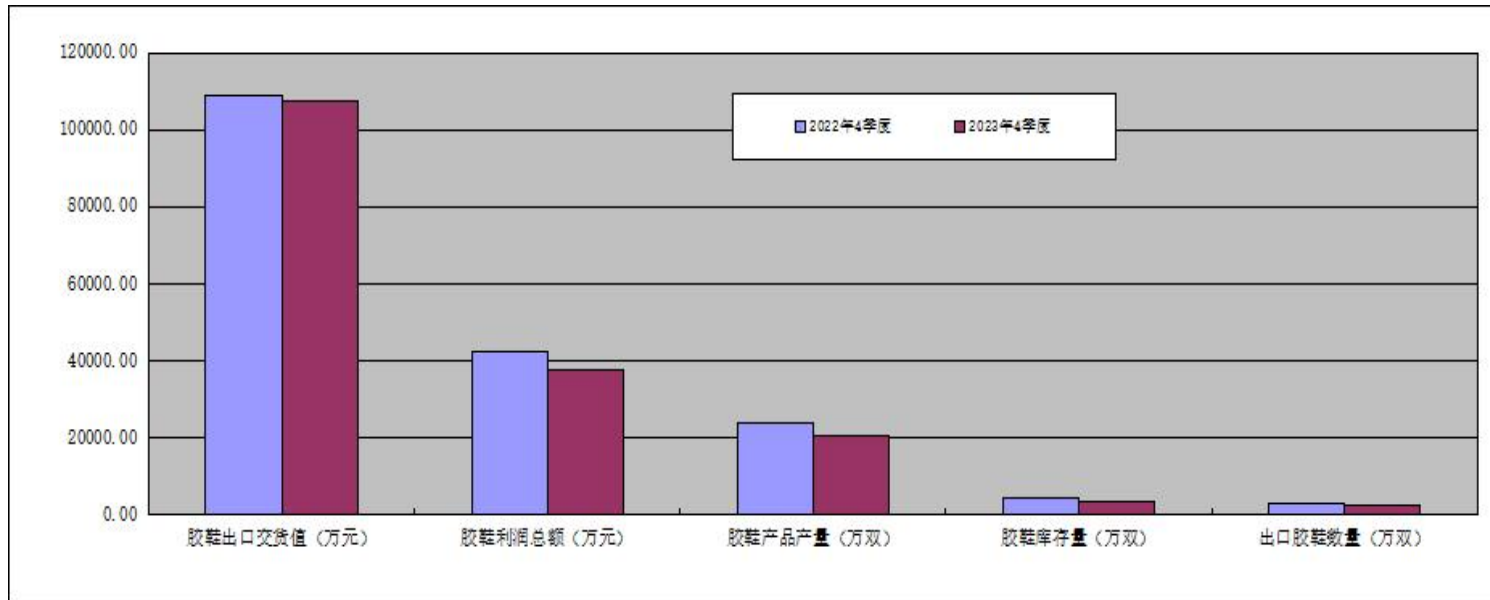
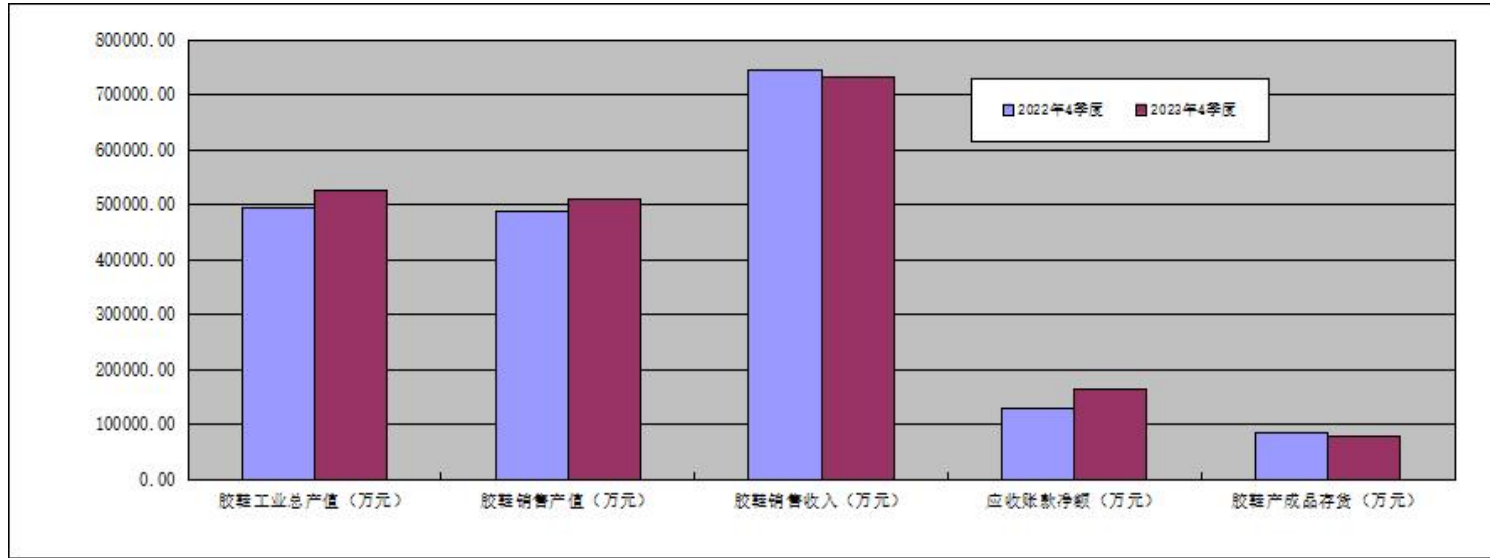
中橡协胶鞋分会网报2023年4季度经济指标完成情况汇总表

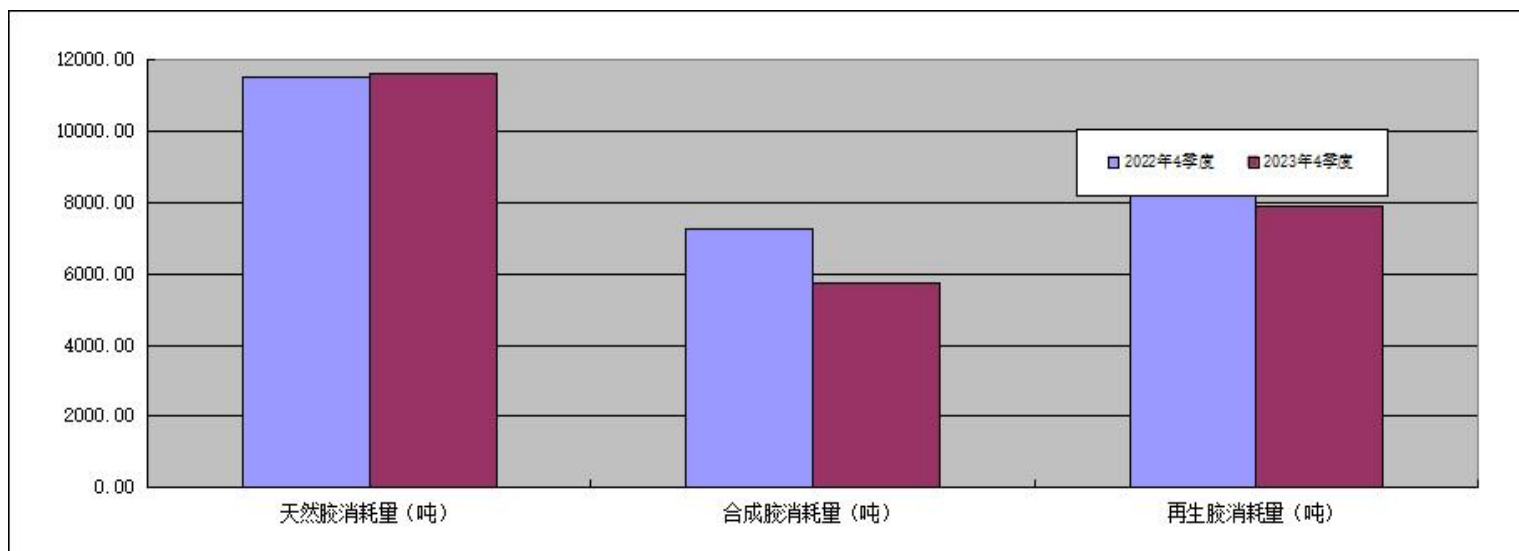
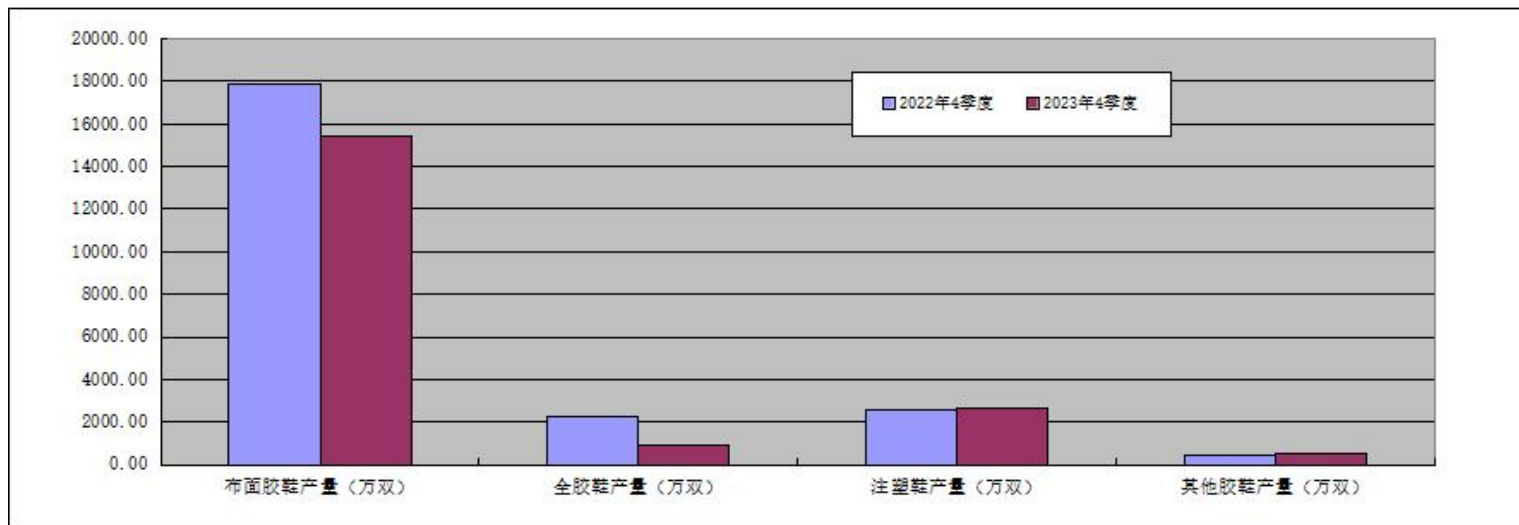
产品名称	单位	汇总		增减	产品名称	单位	汇总		增减
		本季止	去年同期				本季止	去年同期	
现价工业总产值	万元	461005.6	431939.6	6.73%	(2) 全胶鞋出口交货量	万双	18.00	48.00	-62.50%
其中胶鞋现价工业总产值	万元	527814.8	495733.6	6.47%	(3) 注塑鞋出口交货量	万双	501.00	683.80	-26.73%
现价工业销售产值	万元	458242.9	446764.8	2.57%	其中：本企业品牌出口数量	万双	16.52	17.63	-6.30%
其中胶鞋现价工业销售产值	万元	511869.7	487265.9	5.05%	胶鞋销售量	万双	20458.98	25444.10	-19.59%
胶鞋产品产量合计	万双	20625.98	24064.57	-14.29%	其中：胶鞋国内销售量	万双	18095.00	22510.87	-19.62%
布面胶鞋产量	万双	15399.22	17906.54	-14.00%	胶鞋库存量	万双	3558.44	4509.41	-21.09%
全胶鞋产量	万双	933.61	2254.21	-58.58%	主营业务收入	万元	741198.0	1020465.5	-27.37%
注塑鞋产量	万双	2631.06	2573.91	2.22%	胶鞋产品销售收入	万元	732280.3	745429.2	-1.76%
其他鞋产量	万双	535.65	452.55	18.36%	利润总额	万元	39208.06	37912.20	3.42%
胶鞋产品出口交货值	万元	107526.95	108679.17	-1.06%	胶鞋利润总额	万元	37839.83	42543.11	-11.06%
其中：布胶鞋出口交货值	万元	66706.18	67974.26	-1.87%	利税总额	万元	57437.34	53368.64	7.62%
全胶鞋出口交货值	万元	2207.00	5253.00	-57.99%	胶鞋利税总额	万元	57024.39	59443.36	-4.07%
注塑鞋出口交货值	万元	13218.00	15280.00	-13.49%	胶鞋产品销售税金及附加	万元	4781.51	3999.20	19.56%
出口胶鞋数量	万双	2360.38	2937.43	-19.64%	胶鞋应交增值税	万元	13088.43	11676.91	12.09%
(1) 布面胶鞋出口交货量	万双	1562.79	2036.09	-23.25%	产成品成本费用总额	万元	636186.6	898579.7	-29.20%

中橡协胶鞋分会网报2023年4季度经济指标完成情况汇总表

产品名称	单位	汇总		增减	产品名称	单位	汇总		增减
		本季止	去年同期				本季止	去年同期	
财务费用	万元	2968.60	1325.68	123.93%	全部职工平均人数	人	13325.00	17097.00	-22.06%
财务费用中利息支出	万元	3109.16	5236.59	-40.63%	全部从业人员劳动报酬	万元	55049.65	77577.95	-29.04%
管理费用	万元	51733.65	52043.38	-0.60%	研发经费投入	万元	14864.41	12284.39	21.00%
销售费用	万元	23414.07	25813.97	-9.30%	信息化投入	万元	664.83	690.65	-3.74%
产品销售成本	万元	572598.0	863430.9	-33.68%	工业产品（胶鞋）综合能源消耗量	吨标煤	8249.71	11129.15	-25.87%
其中：胶鞋销售成本	万元	561831.9	587448.5	-4.36%	平均单位产品（每双鞋）重量	kg/双	1.12	1.15	-0.03
流动资产平均余额	万元	633998.0	725440.4	-12.61%	平均单位产品（每双鞋）成本	元/双	52.82	50.79	2.03
固定资产净值平均余额	万元	136975.4	151103.7	-9.35%	布面胶鞋合格品率		99.01	98.69	0.32
应收账款	万元	164711.36	129072.93	27.61%	胶面胶鞋合格品率		96.48	96.55	-0.07
胶鞋产成品存货	万元	80632.64	85253.00	-5.42%	流动资金周转率		1.82	1.81	0.01
平均资产总额	万元	1008154.8	998091.7	1.01%	主营业务收入利润率		6.18	6.23	-0.07
负债合计	万元	430489.5	431080.1	-0.14%	人均利润率		29.81	30.57	-0.76
天然橡胶消耗量	吨	11590.53	11530.09	0.52%	亏损企业家数		6	3	3
合成橡胶消耗量	吨	5749.35	7260.78	-20.82%	亏损金额		4122.61	8257.29	-4134.68
再生胶及胶粉消耗量	吨	7891.54	9242.95	-14.62%	实报家数		19	19	0

以下列示胶鞋分会 2023 年 4 季度汇总图表（本资料是依据会员企业报表数据汇编，属内部交换资料，仅供参考）





报表企业	现价工业总产值			其中胶鞋现价工业总产值			现价工业销售产值			其中胶鞋现价工业销售产值		
	本季止	去年同期	增减%	本季止	去年同期	增减%	本季止	去年同期	增减%	本季止	去年同期	增减%
鹤壁飞鹤股份有限公司	25528.14	23907	6.78	25528.14	23907	6.78	25528.14	23907	6.78	25528.14	23907	6.78
河北三五五四鞋业有限公司	17581	16378	7.35	17581	16378	7.35	17611	16517	6.62	17611	16517	6.62
际华制鞋工业有限公司			#DIV/0!	80839	75395	7.22			#DIV/0!	68497	53503	28.02
际华橡胶工业有限公司	25329.31	23839.3	6.25	11299.53	12238.34	-7.67	27119.69	34376.9	-21.11	13439.69	21838.07	-38.46
上海回力鞋业有限公司			#DIV/0!			#DIV/0!			#DIV/0!			#DIV/0!
河北京力鞋业有限公司	5471	5430	0.76	5471	5430	0.76	5415.1	5716	-5.26	5415.1	5729	-5.48
大连金弘橡胶有限公司	2424	4528	-46.47	2424	4528	-46.47	2276	5309	-57.13	2276	5309	-57.13
际华三五三九制鞋有限公司	20690	18557.2	11.49	20690	18557.2	11.49	16497	20667.85	-20.18	16497	20667.85	-20.18
浙江人本鞋业有限公司	28326	24891	13.80	28326	24891	13.80	28148	24107	16.76	28023.57	24107	16.25
山东鲁泰鞋业有限公司	20753	32990	-37.09	20753	32990	-37.09	20935	32413	-35.41	20935	32413	-35.41
浙江环球鞋业有限公司	19967	25896	-22.90	19967	25896	-22.90	19205	24921	-22.94	19205	24921	-22.94
四川省资阳市征峰胶鞋有限公司	17054	16253	4.93	17054	16253	4.93	17363	17146	1.27	17363	17146	1.27
重庆强步鞋业有限公司	3520	2835	24.16	3520	2835	24.16	3554	3073	15.65	3554	3073	15.65
浙江天宏鞋业有限公司	33490	30026	11.54	33490	30026	11.54	31660	28064	12.81	31660	28064	12.81
浙江中远鞋业有限公司	50129	41374	21.16	50129	41374	21.16	44948	40229	11.73	44948	40229	11.73
上海大博文鞋业有限公司			#DIV/0!			#DIV/0!	770.27	402.24	91.50	706.8	402.24	75.72
邳州华南鞋业有限公司	3004	5975	-49.72	3004	5975	-49.72	3004	5975	-49.72	3004	5975	-49.72
青岛千里行集团有限公司	107036.5	79504.23	34.6	107036.5	79504.23	34.6	114245.03	80263.7	42.3	113242.73	79787.7	41.9
青岛双星名人集团股份有限公司	80702.65	79555.86	1.4	80702.65	79555.86	1.4	79963.62	83677.07	-4.4	79963.62	83677.07	-4.4
合计	461005.6	431939.6	6.73	527814.8	495733.6	6.47	458242.9	446764.8	2.57	511869.7	487265.9	5.05

报表企业	胶鞋产品产量合计			布面胶鞋产量			全胶鞋产量			注塑鞋产量		
	本季止	去年同期	增减%	本季止	去年同期	增减%	本季止	去年同期	增减%	本季止	去年同期	增减%
鹤壁飞鹤股份有限公司	356	341	4.40			#DIV/0!	356	341	4.40			#DIV/0!
河北三五五四鞋业有限公司	583	549	6.19	583	549	6.19			#DIV/0!			#DIV/0!
际华制鞋工业有限公司	3910	3554	10.02	3910	3554	10.02			#DIV/0!			#DIV/0!
际华橡胶工业有限公司	419.6	4641.31	-90.96	311.59	3248.92	-90.41	108.01	1392.39	-92.24			#DIV/0!
上海回力鞋业有限公司	4730.44	4269.33	10.80	2812.86	2612.79	7.66			#DIV/0!	1901.06	1639.91	15.92
河北京力鞋业有限公司	164.7	181	-9.01	164.7	181	-9.01			#DIV/0!			#DIV/0!
大连金弘橡胶有限公司	22	49	-55.10			#DIV/0!	22	49	-55.10			#DIV/0!
际华三五三九制鞋有限公司	829	728.53	13.79	395	388.83	1.59	35	33.32	5.04			#DIV/0!
浙江人本鞋业有限公司	748.61	614.46	21.83	708	561	26.20			#DIV/0!			#DIV/0!
山东鲁泰鞋业有限公司	1077	1684	-36.05	1077	1684	-36.05			#DIV/0!			#DIV/0!
浙江环球鞋业有限公司	527	642	-17.91	527	642	-17.91			#DIV/0!			#DIV/0!
四川省资阳市征峰胶鞋有限公司	1749	1681	4.05	1698	1630	4.17	51	51	0.00			#DIV/0!
重庆强步鞋业有限公司	302	230	31.30	302	230	31.30	302	230	31.30			#DIV/0!
浙江天宏鞋业有限公司	935	800	16.88	935	800	16.88			#DIV/0!			#DIV/0!
浙江中远鞋业有限公司	976	838	16.47	976	838	16.47			#DIV/0!			#DIV/0!
上海大博文鞋业有限公司			#DIV/0!			#DIV/0!			#DIV/0!			#DIV/0!
邳州华南鞋业有限公司	59.6	157.5	-62.16			#DIV/0!	59.6	157.5	-62.16			#DIV/0!
青岛千里行集团有限公司	1761.84	1566.71	12.45	514.9	414	24.37			#DIV/0!	633	847	-25.27
青岛双星名人集团股份有限公司	1475.19	1537.73	-4.07	484.17	573	-15.50			#DIV/0!	97	87	11.49
合计	20626.0	24064.6	-14.29	15399.2	17906.5	-14.00	933.6	2254.2	-58.58	2631.1	2573.9	2.22

报表企业	其他鞋产量			胶鞋产品出口交货值			其中：布胶鞋出口交货值			全胶鞋出口交货值		
	本季止	去年同期	增减%	本季止	去年同期	增减%	本季止	去年同期	增减%	本季止	去年同期	增减%
鹤壁飞鹤股份有限公司			#DIV/0!			#DIV/0!			#DIV/0!			#DIV/0!
河北三五五四鞋业有限公司			#DIV/0!			#DIV/0!			#DIV/0!			#DIV/0!
际华制鞋工业有限公司			#DIV/0!			#DIV/0!			#DIV/0!			#DIV/0!
际华橡胶工业有限公司			#DIV/0!			#DIV/0!			#DIV/0!			#DIV/0!
上海回力鞋业有限公司			#DIV/0!	564.62	601.13	-6.07	564.62	601.13	-6.07			#DIV/0!
河北京力鞋业有限公司			#DIV/0!	150	2190	-93.15	150	2190	-93.15			#DIV/0!
大连金弘橡胶有限公司			#DIV/0!	2207	5253	-57.99			#DIV/0!	2207	5253	-57.99
际华三五三九制鞋有限公司	399	306.38	30.23			#DIV/0!			#DIV/0!			#DIV/0!
浙江人本鞋业有限公司	40.61	53.46	-24.04	1487.56	916.13	62.37	1487.56	916.13	62.37			#DIV/0!
山东鲁泰鞋业有限公司			#DIV/0!	15602	26896	-41.99	15602	26896	-41.99			#DIV/0!
浙江环球鞋业有限公司			#DIV/0!			#DIV/0!			#DIV/0!			#DIV/0!
四川省资阳市征峰胶鞋有限公司			#DIV/0!			#DIV/0!			#DIV/0!			#DIV/0!
重庆强步鞋业有限公司			#DIV/0!			#DIV/0!			#DIV/0!			#DIV/0!
浙江天宏鞋业有限公司			#DIV/0!			#DIV/0!			#DIV/0!			#DIV/0!
浙江中远鞋业有限公司			#DIV/0!			#DIV/0!			#DIV/0!			#DIV/0!
上海大博文鞋业有限公司			#DIV/0!			#DIV/0!			#DIV/0!			#DIV/0!
邳州华南鞋业有限公司			#DIV/0!			#DIV/0!			#DIV/0!			#DIV/0!
青岛千里行集团有限公司	96.04	92.71	3.59	81160.77	65111.91	24.65	42547	31140	36.63			#DIV/0!
青岛双星名人集团股份有限公司			#DIV/0!	6355	7711	-17.59	6355	6231	1.99			#DIV/0!
合计	535.7	452.6	18.36	107527.0	108679.2	-1.06	66706.2	67974.3	-1.87	2207.0	5253.0	-57.99

报表企业	注塑鞋出口交货值			出口胶鞋数量			(1) 布面胶鞋出口交货量			(2) 全胶鞋出口交货量		
	当前值	去年同期	增减%	本季止	去年同期	增减%	本季止	去年同期	增减%	本季止	去年同期	增减%
鹤壁飞鹤股份有限公司			#DIV/0!			#DIV/0!			#DIV/0!			#DIV/0!
河北三五五四鞋业有限公司			#DIV/0!			#DIV/0!			#DIV/0!			#DIV/0!
际华制鞋工业有限公司			#DIV/0!			#DIV/0!			#DIV/0!			#DIV/0!
际华橡胶工业有限公司			#DIV/0!			#DIV/0!			#DIV/0!			#DIV/0!
上海回力鞋业有限公司			#DIV/0!	16.52	17.63	-6.30	16.52	17.63	-6.30			#DIV/0!
河北京力鞋业有限公司			#DIV/0!	5	73	-93.15	5	73	-93.15			#DIV/0!
大连金弘橡胶有限公司			#DIV/0!	18	48	-62.50			#DIV/0!	18	48	-62.50
际华三五三九制鞋有限公司			#DIV/0!			#DIV/0!			#DIV/0!			#DIV/0!
浙江人本鞋业有限公司			#DIV/0!	32.57	17.56	85.48	32.57	17.56	85.48			#DIV/0!
山东鲁泰鞋业有限公司			#DIV/0!	779	1325	-41.21	779	1325	-41.21			#DIV/0!
浙江环球鞋业有限公司			#DIV/0!			#DIV/0!			#DIV/0!			#DIV/0!
四川省资阳市征峰胶鞋有限公司			#DIV/0!			#DIV/0!			#DIV/0!			#DIV/0!
重庆强步鞋业有限公司			#DIV/0!			#DIV/0!			#DIV/0!			#DIV/0!
浙江天宏鞋业有限公司			#DIV/0!			#DIV/0!			#DIV/0!			#DIV/0!
浙江中远鞋业有限公司			#DIV/0!			#DIV/0!			#DIV/0!			#DIV/0!
上海大博文鞋业有限公司			#DIV/0!			#DIV/0!			#DIV/0!			#DIV/0!
邳州华南鞋业有限公司			#DIV/0!			#DIV/0!			#DIV/0!			#DIV/0!
青岛千里行集团有限公司	13218	15217	-13.14	1290.29	1215.04	6.19	510.7	384	32.99			#DIV/0!
青岛双星名人集团股份有限公司	0	63	-100.00	219	241.2	-9.20	219	218.9	0.05			#DIV/0!
合计	13218.0	15280.0	-13.49	2360.4	2937.4	-19.64	1562.8	2036.1	-23.25	18.0	48.0	-62.50

报表企业	(3) 注塑鞋出口交货量			其中：本企业品牌出口数量			胶鞋销售量			其中：胶鞋国内销售量		
	当前值	去年同期	增减%	本季止	去年同期	增减%	本季止	去年同期	增减%	本季止	去年同期	增减%
鹤壁飞鹤股份有限公司			#DIV/0!			#DIV/0!	360.6	341.55	5.58	360.6	341.55	5.58
河北三五五四鞋业有限公司			#DIV/0!			#DIV/0!	564	546	3.30	564	546	3.30
际华制鞋工业有限公司			#DIV/0!			#DIV/0!	3564.71	3337.71	6.80	3564.71	3337.71	6.80
际华橡胶工业有限公司			#DIV/0!			#DIV/0!	637.28	6300.96	-89.89	637.28	6300.96	-89.89
上海回力鞋业有限公司			#DIV/0!	16.52	17.63	-6.30	4730.44	4269.33	10.80	4713.92	4251.7	10.87
河北京力鞋业有限公司			#DIV/0!			#DIV/0!	177.7	190	-6.47	172.7	114	51.49
大连金弘橡胶有限公司			#DIV/0!			#DIV/0!	21	50	-58.00	3	4	-25.00
际华三五三九制鞋有限公司			#DIV/0!			#DIV/0!	757	655.62	15.46	757	655.62	15.46
浙江人本鞋业有限公司			#DIV/0!			#DIV/0!	767.71	621.04	23.62	735.14	603.48	21.82
山东鲁泰鞋业有限公司			#DIV/0!			#DIV/0!	1060	1643	-35.48	281	318	-11.64
浙江环球鞋业有限公司			#DIV/0!			#DIV/0!	494	620.6	-20.40	494	620.6	-20.40
四川省资阳市征峰胶鞋有限公司			#DIV/0!			#DIV/0!	1772	1812	-2.21	1772	1812	-2.21
重庆强步鞋业有限公司			#DIV/0!			#DIV/0!	308	256	20.31	308	256	20.31
浙江天宏鞋业有限公司			#DIV/0!			#DIV/0!	912	761	19.84	912	761	19.84
浙江中远鞋业有限公司			#DIV/0!			#DIV/0!	893	795	12.33	893	795	12.33
上海大博文鞋业有限公司			#DIV/0!			#DIV/0!	20.84	4.37	376.89	20.84	4.37	376.89
邳州华南鞋业有限公司			#DIV/0!			#DIV/0!	59.6	157.5	-62.16	59.6	157.5	-62.16
青岛千里行集团有限公司	501	682	-26.54			#DIV/0!	1901.94	1553.06	22.46	607.75	337.01	80.34
青岛双星名人集团股份有限公司	0	1.8	-100.00			#DIV/0!	1457.16	1529.36	-4.72	1238.46	1294.37	-4.32
合计	501.0	683.8	-26.73	16.5	17.6	-6.30	20459.0	25444.1	-19.59	18095.0	22510.9	-19.62

报表企业	胶鞋库存量			主营业务收入			胶鞋产品销售收入			利润总额		
	本季止	去年同期	增减%	本季止	去年同期	增减%	本季止	去年同期	增减%	本季止	去年同期	增减%
鹤壁飞鹤股份有限公司	78.6	83.23	-5.56	25786	24148.44	6.78	25786	24148.44	6.78	4850	4719.14	2.77
河北三五五四鞋业有限公司	71	52	36.54	17611	16517	6.62	17611	16517	6.62	480	464	3.45
际华制鞋工业有限公司	1048.47	684	53.29	66905	52578	27.25	66905	52578	27.25	2371	2598	-8.74
际华橡胶工业有限公司	156.8	1490.71	-89.48	21181.15	361617.53	-94.14	8862.36	81042.39	-89.06	-1028.61	-6993.29	85.3
上海回力鞋业有限公司			#DIV/0!	232010.67	207059.07	12.05	232010.67	207059.07	12.05	20850.78	20164.79	3.40
河北京力鞋业有限公司	25	38	-34.21	9190	7220	27.29	5573.95	6010	-7.26	254	301.5	-15.75
大连金弘橡胶有限公司	10	9	11.11	2276	5309	-57.13	2276	5309	-57.13	-439	58	-856.9
际华三五三九制鞋有限公司	226	252.47	-10.48	16497	20667.85	-20.18	16497	20667.85	-20.18	-959	12.71	-7645.24
浙江人本鞋业有限公司	42.71	52.56	-18.74	28023.57	24107.27	16.25	28023.57	24107.27	16.25	1168.11	1066.67	9.51
山东鲁泰鞋业有限公司	216	199	8.54	24759	37051	-33.18	24759	37051	-33.18	441	1323	-66.67
浙江环球鞋业有限公司	133	110	20.91	12939	21263	-39.15	12939	21263	-39.15	678	968	-29.96
四川省资阳市征峰胶鞋有限公司	454	477	-4.82	18651	20459	-8.84	18651	20459	-8.84	344	569	-39.54
重庆强步鞋业有限公司	42	53	-20.75	3564	3073	15.98	3564	3073	15.98	-564	-394	-43.15
浙江天宏鞋业有限公司	95	93	2.15	33255	28664	16.02	33255	28664	16.02	1584	1135	39.56
浙江中远鞋业有限公司	83	27	207.41	47695	40229	18.56	47695	40229	18.56	991	660	50.15
上海大博文鞋业有限公司	4.9	6.39	-23.32	706.8	355.96	98.56	706.8	205.96	243.17	110	13.27	728.94
邳州华南鞋业有限公司	9	9	0.00	3004	5973	-49.71	3004	5973	-49.71	-104	33	-415.15
青岛千里行集团有限公司	727.68	697.17	4.38	113242.73	79787.7	41.93	113242.73	80263.7	41.09	9208.78	12083.41	-23.79
青岛双星名人集团股份有限公司	135.28	175.88	-23.08	63901.05	64385.71	-0.75	70918.23	70808.52	0.15	-1028	-870	-18.16
合计	3558.4	4509.4	-21.09	741198	1020465.5	-27.37	732280.3	745429.2	-1.76	39208.1	37912.2	3.42

报表企业	胶鞋利润总额			利税总额			胶鞋利税总额			胶鞋产品销售税金及附加		
	本季止	去年同期	增减%	本季止	去年同期	增减%	本季止	去年同期	增减%	本季止	去年同期	增减%
鹤壁飞鹤股份有限公司	4850	4719.14	2.77	7928	7202.28	10.08	7928	7202.28	10.08	199.4	145.12	37.40
河北三五五四鞋业有限公司	480	464	3.45	658	645	2.02	658	645	2.02	13	12	8.33
际华制鞋工业有限公司	2371	2598	-8.74	3600	2936	22.62	3600	2936	22.62	664	338	96.45
际华橡胶工业有限公司	-2301.84	-2360.09	2.5	111.95	-6246.01	101.79			#DIV/0!			#DIV/0!
上海回力鞋业有限公司	20850.78	20164.79	3.40	24794.55	24178.46	2.55	24794.55	24178.46	2.55	546.1	499.33	9.37
河北京力鞋业有限公司	254	301.5	-15.75	1232.85	1529.13	-19.38	1232.85	1529.13	-19.38	425.6	601	-29.18
大连金弘橡胶有限公司	-439	58	-856.90	-407	119	-442.02	-407	58	-801.72	33	60	-45.00
际华三五三九制鞋有限公司	-959	12.71	-7645.24	203	1205.44	-83.16	203	1205.44	-83.16	480	484.34	-0.90
浙江人本鞋业有限公司	1168.11	1066.67	9.51	2261.99	2321.07	-2.55	2261.99	2321.07	-2.55	221.21	172.81	28.01
山东鲁泰鞋业有限公司	441	1323	-66.67	2335	3559	-34.39	2335	3559	-34.39	463	470	-1.49
浙江环球鞋业有限公司	678	968	-29.96	1170	1847	-36.65	1170	1847	-36.65	71	94	-24.47
四川省资阳市征峰胶鞋有限公司	344	569	-39.54	1779	2287	-22.21	1779	2287	-22.21	135	160	-15.63
重庆强步鞋业有限公司	-564	-394	-43.15	-277	-240	-15.42	-277	-240	-15.42	13	13.7	-5.11
浙江天宏鞋业有限公司	1584	1135	39.56	1581	1163	35.94	1581	1163	35.94	215	193	11.40
浙江中远鞋业有限公司	991	660	50.15	2308	1992	15.86	2308	1992	15.86	155	153	1.31
上海大博文鞋业有限公司	15	10.98	36.61	110	13.27	728.94	15	10.98	36.61			#DIV/0!
邳州华南鞋业有限公司	-104	33	-415.15	102	141	-27.66	-104	33	-415.15	3.7	8.9	-58.43
青岛千里行集团有限公司	9208.78	12083.41	-23.79	8133	8927	-8.89	8133	8927	-8.89	890.5	289	208.13
青岛双星名人集团股份有限公司	-1028	-870	-18.16	-187	-211	11.37	-187	-211	11.37	253	305	-17.05
合计	37839.8	42543.1	-11.06	57437.3	53368.6	7.62	57024.4	59443.4	-4.07	4781.5	3999.2	19.56

报表企业	胶鞋应交增值税			产成品成本费用总额			财务费用			财务费用中利息支出		
	本季止	去年同期	增减%	本季止	去年同期	增减%	本季止	去年同期	增减%	本季止	去年同期	增减%
鹤壁飞鹤股份有限公司	1662	1192.56	39.36	16346.45	15420.13	6.01	119.36	148.7	-19.73	115.3	146.66	-21.38
河北三五五四鞋业有限公司	16	16	0.00	17131	16053	6.72	72	72	0.00	72	72	0.00
际华制鞋工业有限公司	1968	1327	48.30	58066	44378	30.84	3	-72	104.2	117	126	-7.14
际华橡胶工业有限公司			#DIV/0!	19255.88	342543.26	-94.38	-39.51	1081.55	-103.65	167.75	1413.95	-88.14
上海回力鞋业有限公司	3397.66	3514.34	-3.3	199585.04	177541.51	12.42	-858.04	-714.55	-20.08			#DIV/0!
河北京力鞋业有限公司	26.1	62.4	-58.17			#DIV/0!	144.96	144.8	0.11			#DIV/0!
大连金弘橡胶有限公司			#DIV/0!	2705	5198	-47.96	38	43	-11.63	37	42	-11.90
际华三五三九制鞋有限公司	768	755.42	1.67	17100	22893.42	-25.31	338	443.81	-23.84	370	470.51	-21.36
浙江人本鞋业有限公司	872.67	1081.59	-19.32	24511.47	22969.92	6.71	95.5	15.44	518.52	240.1	296	-18.89
山东鲁泰鞋业有限公司	127	170	-25.29	23635	35256	-32.96	866	881	-1.70	702	875	-19.77
浙江环球鞋业有限公司	421	785	-46.37	12293	20447	-39.88	96	388	-75.26	122	388	-68.56
四川省资阳市征峰胶鞋有限公司	1126	1323	-14.89	18172	19730	-7.90	278	257	8.17	278	257	8.17
重庆强步鞋业有限公司	143	112	27.68	1085	2438	-55.50	84	85	-1.18	84	85	-1.18
浙江天宏鞋业有限公司	498	452	10.18	35910	32215	11.47	93	88	5.68	105	95	10.53
浙江中远鞋业有限公司	1162	99	1073.74	47684	34736	37.28	581	522	11.30	655	522	25.48
上海大博文鞋业有限公司			#DIV/0!	0	342.69	-100.00			#DIV/0!			#DIV/0!
邳州华南鞋业有限公司	60	127.6	-52.98	2833	5940	-52.31	2.5	0	#DIV/0!			#DIV/0!
青岛千里行集团有限公司			#DIV/0!	89006.74	67479.11	31.90	1053.21	-2061.07	151.10	44.01	447.47	-90.16
青岛双星名人集团股份有限公司	841	659	27.62	50867	32998.67	54.15	1.62	3	-46.00			#DIV/0!
合计	13088.4	11676.9	12.09	636186.6	898579.7	-29.20	2968.6	1325.7	123.93	3109.2	5236.6	-40.63

报表企业	管理费用			销售费用			产品销售成本			其中：胶鞋销售成本		
	本季止	去年同期	增减%	本季止	去年同期	增减%	本季止	去年同期	增减%	本季止	去年同期	增减%
鹤壁飞鹤股份有限公司	4201.6	3825.1	9.84	124.37	112.3	10.75	16557.67	15445	7.20	16557.67	15445	7.20
河北三五五四鞋业有限公司	47	57	-17.54	42	48	-12.50	16957	15864	6.89	16957	15864	6.89
际华制鞋工业有限公司	4767	3774	26.31	1372	1946	-29.50	56660	43309	30.83	56660	43309	30.83
际华橡胶工业有限公司	3518.78	13440.07	-73.82	527.48	3770.68	-86.01	19255.88	342543.26	-94.38	8489.75	66576.87	-87.25
上海回力鞋业有限公司	1801.11	2219.61	-18.85	8126.01	6706.99	21.16	213186.7	188473.45	13.11	213186.7	188473.45	13.11
河北京力鞋业有限公司	179.2	178.5	0.39			#DIV/0!			#DIV/0!			#DIV/0!
大连金弘橡胶有限公司	331	390	-15.13	47	114	-58.77	2256	4638	-51.36	2256	4638	-51.36
际华三五三九制鞋有限公司	1842	2349.22	-21.59	877	798.73	9.80	14043	17140	-18.07	14043	17140	-18.07
浙江人本鞋业有限公司	2128.05	2391.71	-11.02	3332.5	4016.11	-17.02	18955.42	16546.66	14.56	18955.42	16546.66	14.56
山东鲁泰鞋业有限公司	1286	1166	10.29	705	681	3.52	20935	32528	-35.64	20935	32528	-35.64
浙江环球鞋业有限公司	1783	1893	-5.81	378	1242	-69.57	10035	16924	-40.71	10035	16924	-40.71
四川省资阳市征峰胶鞋有限公司	2688	2809	-4.31	291	400	-27.25	14915	16264	-8.29	14915	16264	-8.29
重庆强步鞋业有限公司	254	226	12.39	298	240	24.17	3238	2827	14.54	3238	2827	14.54
浙江天宏鞋业有限公司	1282	1276	0.47	245	220	11.36	13495	12100	11.53	13495	12100	11.53
浙江中远鞋业有限公司	6359	3750	69.57	835	602	38.70	39909	34736	14.89	39909	34736	14.89
上海大博文鞋业有限公司	165.5	185.23	-10.65	21.7	0.99	2091.9	633.5	156.47	304.9	633.5	156.47	304.9
邳州华南鞋业有限公司	178	203	-12.32	79	96	-17.71	2833	5646	-49.82	2833	5646	-49.82
青岛千里行集团有限公司	15124.41	8668.94	74.47	1502.01	1140.17	31.74	86084.81	59746.07	44.08	86084.81	59730.07	44.12
青岛双星名人集团股份有限公司	3798	3241	17.19	4611	3679	25.33	22648	38544	-41.24	22648	38544	-41.24
合计	51733.7	52043.4	-0.60	23414.1	25814.0	-9.30	572598	863430.9	-33.68	561831.9	587448.5	-4.36

报表企业	流动资产平均余额			固定资产净值平均余额			应收账款			胶鞋产成品存货		
	本季止	去年同期	增减%	本季止	去年同期	增减%	本季止	去年同期	增减%	本季止	去年同期	增减%
鹤壁飞鹤股份有限公司	38747.95	34875.61	11.10	5381.43	6859.7	-21.55	2379.7	2027	17.4	2332.3	2979.26	-21.72
河北三五五四鞋业有限公司	6612	10414	-36.51	3941	3867	1.91	2497	2505	-0.32	2266	52	4257.69
际华制鞋工业有限公司	96032	87208	10.12	23400	13314	75.75	15291	12639	20.98	17114	10465	63.54
际华橡胶工业有限公司	82113.19	245744.13	-66.59	34262.74	67752.12	-49.43	15449.76	33113.85	-53.34	3380.43	26015.03	-87.01
上海回力鞋业有限公司	81808.98	56727.01	44.22	180.93	157.09	15.18	2.21	19.93	-88.91			#DIV/0!
河北京力鞋业有限公司	3900	3900	0.00			#DIV/0!	1020	960	6.25	825	1140	-27.63
大连金弘橡胶有限公司	530	1077	-50.79	897	990	-9.39	-460	46	-1100.0	745	999	-25.43
际华三五三九制鞋有限公司	35245	31577.74	11.61	11982	12353.87	-3.01	14532	12061.05	20.49	10574	8351.68	26.61
浙江人本鞋业有限公司	12043	12740.72	-5.48	6334.66	6982.63	-9.28	3760	2706.68	38.92	1232	1336.83	-7.84
山东鲁泰鞋业有限公司	8520	23666	-64.00	11359	11151	1.87	1555	4615	-66.31	3687	3896	-5.36
浙江环球鞋业有限公司	9953	16973	-41.36	3589	3705	-3.13	1203	4524	-73.41	1377	1234	11.59
四川省资阳市征峰胶鞋有限公司	27558	29818	-7.58	4323	4773	-9.43	137	129	6.20	4510	4820	-6.43
重庆强步鞋业有限公司	3168	3392	-6.60	1864	1892	-1.48	365	362	0.83	468	736	-36.41
浙江天宏鞋业有限公司	6435	6935	-7.21	1925	1840	4.62	340	580	-41.38	3120	815	282.82
浙江中远鞋业有限公司	30591	23906	27.96	2067	2282	-9.42	17380	9092	91.16	418	1908	-78.09
上海大博文鞋业有限公司	1894.99	1821.15	4.05	31.06	35.11	-11.54			#DIV/0!	95.23	123.3	-22.77
邳州华南鞋业有限公司	1437.5	1389	3.49	263	290	-9.31	758	1142	-33.63	349	312	11.86
青岛千里行集团有限公司	156577.4	87948	78.03	17358.6	6525.21	166.02	78654.1	32910.78	138.99	21283.9	13827.07	53.93
青岛双星名人集团股份有限公司	30831	45328	-31.98	7816	6334	23.40	9847.59	9639.64	2.16	6855.78	6242.83	9.82
合计	633998.0	725440.4	-12.61	136975.4	151104	-9.35	164711.4	129073	27.61	80632.6	85253	-5.42

报表企业	平均资产总额			负债合计			天然橡胶消耗量			合成橡胶消耗量		
	本季止	去年同期	增减%	本季止	去年同期	增减%	本季止	去年同期	增减%	本季止	去年同期	增减%
鹤壁飞鹤股份有限公司	49998.12	47079	6.20	19965.12	21247.44	-6.04			#DIV/0!			#DIV/0!
河北三五五四鞋业有限公司	11276	14281	-21.04	2317	3815	-39.27	239	218	9.63			#DIV/0!
际华制鞋工业有限公司	130108	117585	10.65	48868	38291	27.62	2368	2186	8.33	403	412	-2.18
际华橡胶工业有限公司	257651.98	350173.61	-26.42	43853.86	109957.3	-60.12	35.76	51.77	-30.93	4.85	12.65	-61.66
上海回力鞋业有限公司	84820.94	58503.26	44.98	64570.39	40034.43	61.29			#DIV/0!			#DIV/0!
河北京力鞋业有限公司	13000	13000	0.00	3800	3700	2.70	131.8	144.8	-8.98	61.5	67.8	-9.29
大连金弘橡胶有限公司	1486	2129	-30.20	1159	1362	-14.90	182	415	-56.14	28	112	-75.00
际华三五三九制鞋有限公司	51896	49468.18	4.91	30230	29228.41	3.43	2251	1988.67	13.19	222	329.33	-32.59
浙江人本鞋业有限公司	24373.75	25812.42	-5.57	10472.14	12756.78	-17.91	1950	1833	6.38			#DIV/0!
山东鲁泰鞋业有限公司	36505	38619	-5.47	23845	26148	-8.81	271	374	-27.54	896	1701	-47.33
浙江环球鞋业有限公司	20108	27221	-26.13	6088	16560	-63.24	462.97	949.85	-51.26	1573	2430	-35.27
四川省资阳市征峰胶鞋有限公司	47337	48954	-3.30	9731	11595	-16.08	1260	1192	5.70	378	378	0.00
重庆强步鞋业有限公司	5469	5168	5.82	5684	5516	3.05	98	86	13.95	43	36	19.44
浙江天宏鞋业有限公司	9125	8150	11.96	1875	1835	2.18	142	135	5.19	88	82	7.32
浙江中远鞋业有限公司	40815	30629	33.26	36454	26282	38.70	2103	1800	16.83	2052	1700	20.71
上海大博文鞋业有限公司	1975.25	1873.98	5.40	631.2	649.72	-2.85			#DIV/0!			#DIV/0!
邳州华南鞋业有限公司	1677	1605	4.49	1780	1520	17.11	96	156	-38.46			#DIV/0!
青岛千里行集团有限公司	177036.8	95053.21	86.25	88288.79	27923.99	216.18			#DIV/0!			#DIV/0!
青岛双星名人集团股份有限公司	43496	62787	-30.72	30877	52658	-41.36			#DIV/0!			#DIV/0!
合计	1008154.8	998092	1.01	430489.5	431080	-0.14	11590.5	11530	0.52	5749.4	7261	-20.82

报表企业	再生胶及胶粉消耗量			全部职工平均人数			全部从业人员劳动报酬			研发经费投入		
	本季止	去年同期	增减%	本季止	去年同期	增减%	本季止	去年同期	增减%	本季止	去年同期	增减%
鹤壁飞鹤股份有限公司			#DIV/0!	660	670	-1.49	3165.6	3106.31	1.91			#DIV/0!
河北三五五四鞋业有限公司			#DIV/0!	387	426	-9.15	1323	1022	29.45			#DIV/0!
际华制鞋工业有限公司	1581	1621	-2.47	507	610	-16.89	3621.38	3701.21	-2.16	1646	1483	10.99
际华橡胶工业有限公司	58.44	231.19	-74.7	853	2459	-65.31	5594.64	18923.79	-70.44	1001.51	3799.98	-73.64
上海回力鞋业有限公司			#DIV/0!	59	56	5.36	2835.68	2738.94	3.53	3986.48	1228.46	224.51
河北京力鞋业有限公司	163.1	179.2	-8.98	1050	1050	0.00			#DIV/0!			#DIV/0!
大连金弘橡胶有限公司			#DIV/0!	180	203	-11.33	781	1503	-48.04			#DIV/0!
际华三五三九制鞋有限公司	915	796.56	14.87	303	411	-26.28	2205	2266	-2.69	386	315	22.54
浙江人本鞋业有限公司			#DIV/0!	606	769	-21.20	4083	3802	7.39			#DIV/0!
山东鲁泰鞋业有限公司	1489	2468	-39.67	997	1165	-14.42	5187	5230	-0.82	138	112	23.21
浙江环球鞋业有限公司			#DIV/0!	347	661	-47.50	2103	2963	-29.02	850	852	-0.23
四川省资阳市征峰胶鞋有限公司	3558	3844	-7.44	1450	1582	-8.34	4233	4718	-10.28			#DIV/0!
重庆强步鞋业有限公司			#DIV/0!	201	189	6.35	278	386	-27.98			#DIV/0!
浙江天宏鞋业有限公司	61	58	5.17	625	615	1.63	3345	3105	7.73			#DIV/0!
浙江中远鞋业有限公司	66	45	46.67	456	700	-34.86	2970	8000	-62.88	1482	1301	13.91
上海大博文鞋业有限公司			#DIV/0!	13	15	-13.3	50.15	22.5	122.9			#DIV/0!
邳州华南鞋业有限公司			#DIV/0!	120	148	-18.92	358	556.3	-35.65			#DIV/0!
青岛千里行集团有限公司			#DIV/0!	3082	3109	-0.87	4342.2	4335.9	0.15	5374.42	3192.95	68.32
青岛双星名人集团股份有限公司			#DIV/0!	1429	2259	-36.74	8574	11198	-23.43			#DIV/0!
合计	7891.5	9243	-14.62	13325.0	17097	-22.06	55049.7	77578	-29.04	14864.4	12284	21.00

报表企业	信息化投入			工业产品（胶鞋）综合能源消耗量			平均单位产品（每双鞋）重量			平均单位产品（每双鞋）成本		
	本季止	去年同期	增减%	本季止	去年同期	增减%	本季止	去年同期	增减%	本季止	去年同期	增减%
鹤壁飞鹤股份有限公司			#DIV/0!			#DIV/0!			#DIV/0!			#DIV/0!
河北三五五四鞋业有限公司			#DIV/0!	247	291	-15.12	1	1	0.00	29	29	0.00
际华制鞋工业有限公司			#DIV/0!	1251.25	1558.43	-19.71			#DIV/0!			#DIV/0!
际华橡胶工业有限公司	101.8	85.6	18.93			#DIV/0!	0.67	0.67	0.0	17.37	16.98	2.30
上海回力鞋业有限公司	334.03	155.05	115.43			#DIV/0!			#DIV/0!	42.19	41.59	1.44
河北京力鞋业有限公司			#DIV/0!			#DIV/0!			#DIV/0!			#DIV/0!
大连金弘橡胶有限公司			#DIV/0!	1087	1871.96	-41.93	1.29	1.51	-14.57	110.6	92.07	20.13
际华三五三九制鞋有限公司			#DIV/0!	871	1167.23	-25.38	1.1	0.96	14.58	23.3	30.27	-23.03
浙江人本鞋业有限公司			#DIV/0!			#DIV/0!			#DIV/0!			#DIV/0!
山东鲁泰鞋业有限公司	62	42	47.62	3109	4423	-29.71	1.1	1.25	-12.00	19.27	19.72	-2.28
浙江环球鞋业有限公司	17	208	-91.83	1546.46	1556.53	-0.65			#DIV/0!			#DIV/0!
四川省资阳市征峰胶鞋有限公司			#DIV/0!			#DIV/0!			#DIV/0!			#DIV/0!
重庆强步鞋业有限公司			#DIV/0!			#DIV/0!			#DIV/0!			#DIV/0!
浙江天宏鞋业有限公司			#DIV/0!			#DIV/0!			#DIV/0!			#DIV/0!
浙江中远鞋业有限公司	150	200	-25.00			#DIV/0!			#DIV/0!	41	45	-8.89
上海大博文鞋业有限公司			#DIV/0!			#DIV/0!			#DIV/0!			#DIV/0!
邳州华南鞋业有限公司			#DIV/0!	138	261	-47.13	1.53	1.53	0.00	45.6	45.6	0.00
青岛千里行集团有限公司			#DIV/0!			#DIV/0!			#DIV/0!	150	126.99	18.12
青岛双星名人集团股份有限公司			#DIV/0!			#DIV/0!			#DIV/0!	49.86	60.71	-17.87
合计	664.8	691	-3.74	8249.7	11129	-25.87	1.12	1.15	-0.03	52.82	50.79	2.03

报表企业	布面胶鞋合格品率			胶面胶鞋合格品率			主营业务收入利润率			流动资金周转率（需除以月份）		
	当前值	去年同期	增减%	当前值	去年同期	增减%	本季止	去年同期	增减%	本季止	去年同期	增减%
鹤壁飞鹤股份有限公司			0			0	18.8	19.54	-0.74	7.98	8.3	-0.32
河北三五五四鞋业有限公司	98.2	98.2	0			0	2.72	2.8	-0.08	31.96	19.03	12.93
际华制鞋工业有限公司	99.9	99.89	0.01			0	3.54	4.94	-1.4	8.36	7.23	1.13
际华橡胶工业有限公司	98.95	99.85	-0.9	99.1	99.97	-0.87			0	3.09	17.65	-14.56
上海回力鞋业有限公司			0			0	8.98	9.73	-0.75	34.03	43.8	-9.77
河北京力鞋业有限公司	99	99	0			0	2.76	4.17	-1.41	28.27	22.21	6.06
大连金弘橡胶有限公司			0	92.82	91.13	1.69			0	51.53	59.15	-7.62
际华三五三九制鞋有限公司	99.5	99.5	0	98.98	99.11	-0.13			0	5.61	7.85	-2.24
浙江人本鞋业有限公司	99.81	99.79	0.02			0	4.16	4.42	-0.26	27.92	22.7	5.22
山东鲁泰鞋业有限公司	99.8	99.8	0			0	1.78	3.57	-1.79	34.87	18.78	16.09
浙江环球鞋业有限公司	97.26	93.1	4.16			0	5.23	4.55	0.68	15.6	15.03	0.57
四川省资阳市征峰胶鞋有限公司			0			0	1.84	2.78	-0.94	8.12	8.23	-0.11
重庆强步鞋业有限公司	98.8	98.6	0.2			0			0	13.5	10.87	2.63
浙江天宏鞋业有限公司	98	98	0			0	4.76	3.95	0.81	62.01	49.59	12.42
浙江中远鞋业有限公司	99.9	99.9	0			0	2.07	1.64	0.43	18.7	20.19	-1.49
上海大博文鞋业有限公司			0			0	15.56	3.72	11.84	4.47	2.34	2.13
邳州华南鞋业有限公司			0	95	96	-1			0	25.07	51.6	-26.53
青岛千里行集团有限公司			0			0	8.13	15.14	-7.01	8.67	10.88	-2.21
青岛双星名人集团股份有限公司			0			0			0	24.87	17.04	7.83
合计	99.01	98.69	0.32	96.48	96.55	-0.07	6.18	6.23	-0.05	1.82	1.81	0.01

报表企业	人均利润率		
	本季止	去年同期	增减%
鹤壁飞鹤股份有限公司	7.34	7.04	0.3
河北三五五四鞋业有限公司	1.24	1.08	0.16
际华制鞋工业有限公司	4.67	4.25	0.42
际华橡胶工业有限公司			0
上海回力鞋业有限公司	353.4	360.08	-6.68
河北京力鞋业有限公司	0.24	0.28	-0.04
大连金弘橡胶有限公司			0
际华三五三九制鞋有限公司			0
浙江人本鞋业有限公司	1.92	1.38	0.54
山东鲁泰鞋业有限公司	0.44	1.13	-0.69
浙江环球鞋业有限公司	1.95	1.46	0.49
四川省资阳市征峰胶鞋有限公司	0.23	0.35	-0.12
重庆强步鞋业有限公司			0
浙江天宏鞋业有限公司	2.53	1.84	0.69
浙江中远鞋业有限公司	2.17	0.94	1.23
上海大博文鞋业有限公司	8.46	0.88	7.58
邳州华南鞋业有限公司			0
青岛千里行集团有限公司	2.98	16.71	-13.73
青岛双星名人集团股份有限公司			0
合计	29.81	30.57	-0.76

中国橡胶工业协会胶鞋分会

胶鞋企业自有品牌展示



上海回力鞋业有限公司



际华3517橡胶制品有限公司



浙江环球鞋业有限公司



浙江人本鞋业有限公司



河北京力鞋业有限公司



际华三五三七制鞋有限责任公司



山东鲁泰鞋业有限公司



河北三五五四鞋业有限公司




杭州鲲鹏橡塑制品有限公司



青岛双星集团鲁中有限公司



大连金弘橡胶有限公司



青岛千里行集团有限公司



常州雄鹰鞋业有限公司



鹤壁飞鹤股份有限公司



广东思迪嘉鞋业有限公司



四川省资阳市征峰鞋业有限公司



山东赛格鞋业有限公司



浙江中远鞋业有限公司



上海大博文鞋业有限公司



青岛福客来集团有限公司



际华三五三九制鞋有限公司



云南南湖橡胶厂



江苏启东胶鞋厂有限公司



温州远标鞋业有限公司



远宏(福建)实业有限公司

期待您的加入.....