

内部资料
注意保存

2023 年 4 月份

部分企业统计交换资料月报

中国橡胶工业协会胶鞋分会

地址：山东省青岛市市北区郑州路 43 号橡胶谷 A 栋 106 室 传真：0532-68662068

邮编：266045 电话：0532-68662078

电子信箱：jxfh@cria.org.cn

2023年4月19家企业网报数据汇总显示，4月份现价工业总产值、胶鞋现价工业总产值、现价工业销售产值、胶鞋工业销售产值、出口产品交货值、出口胶鞋数量、胶鞋应交增值税、胶鞋产成品存货、胶鞋库存量、应交增值税、主营业务收入等主要指标同比下降，当月胶鞋产品产量、胶鞋销售量、胶鞋国内销售量、胶鞋产品销售收入、胶鞋产品销售税金及附加、胶鞋利润总额、应收账款、财务费用、管理费用、利润总额、利税总额同比增长。具体数据如下：

1. 产值、产量

2023年1-4月，实现现价工业总产值131008.28万元，同比增长-8.12%，其中：胶鞋工业总产值153268.92万元，同比增长-10.28%，实现现价工业销售产值129276.59万元，同比增长-11.232%，其中：胶鞋工业销售产值143894.65万元，同比增长-13.48%，本月止胶鞋产品产量合计5954.64万双，同比增长-10.94%，本月止实现胶鞋产品出口交货值25140.45万元，同比增长-35.07%，出口胶鞋数量合计为711.67万双，同比增长-41.67%；

2. 效益、利润

2023年1-4月，实现胶鞋产品销售收入224272.65万元，比去年同期增长0.49%，本期实现胶鞋应交增值税1593.12万元，同比增长38.23%；本期实现胶鞋产品销售税金及附加602.22万元，同比去年增长1.34%，实现利润总额11524.2万元，同比增长14.25%，其中胶鞋利润总额11012.07万元，同比增长18.47%。

3. 资金周转

本月应收账款净额111080.75万元，同比增长13.14%，本月止胶鞋产成品存货58787.03万元，同比增长-5.80%；胶鞋库存量为2991.33万双，同比增长-3.70%。

从1-4月份的合计数据来看，现价工业总产值、胶鞋现价工业销售产值、胶鞋产品出口交货值、出口胶鞋数量、胶鞋销售量、胶鞋产品产量等主要指标，同比下降较多。利税总额、胶鞋利润总额同比增长。出口方面，1-4月份企业出口交货值和出口胶鞋数量下降且幅度较大，这一现象从2022年四季度开始逐步显现，今年更加严重且形成趋势。世界经济复苏放缓，需求紧缩，全球通胀压力居高难下，制鞋产业和订单持续向国外转移，是出口持续下降的主要因素。国内市场方面，各项经营指标降幅较大，应收账款增长较多，企业经营压力增加。胶鞋利润总额增加，部分企业经营平稳，部分企业一边是严重亏损，一边是利润增长较快，冰火两重天。建设全国统一大市场再迎新进展，5月19日召开的国务院常务会议研究落实建设全国统一大市场部署总体工作方案和近期举措，建设全国统一大市场迈出实质性步伐。

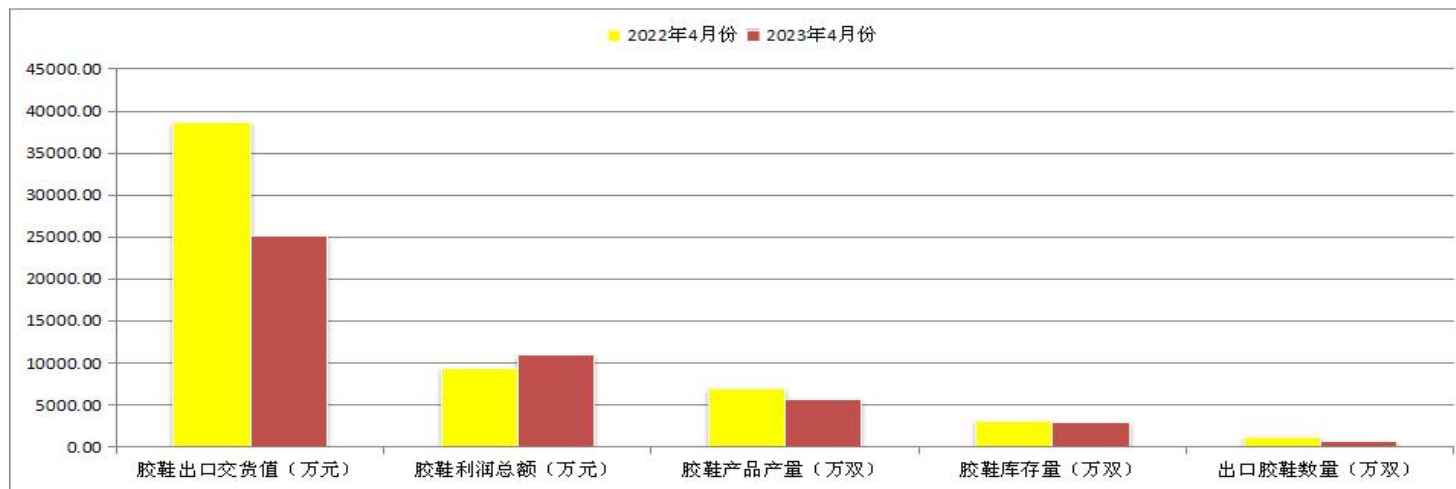
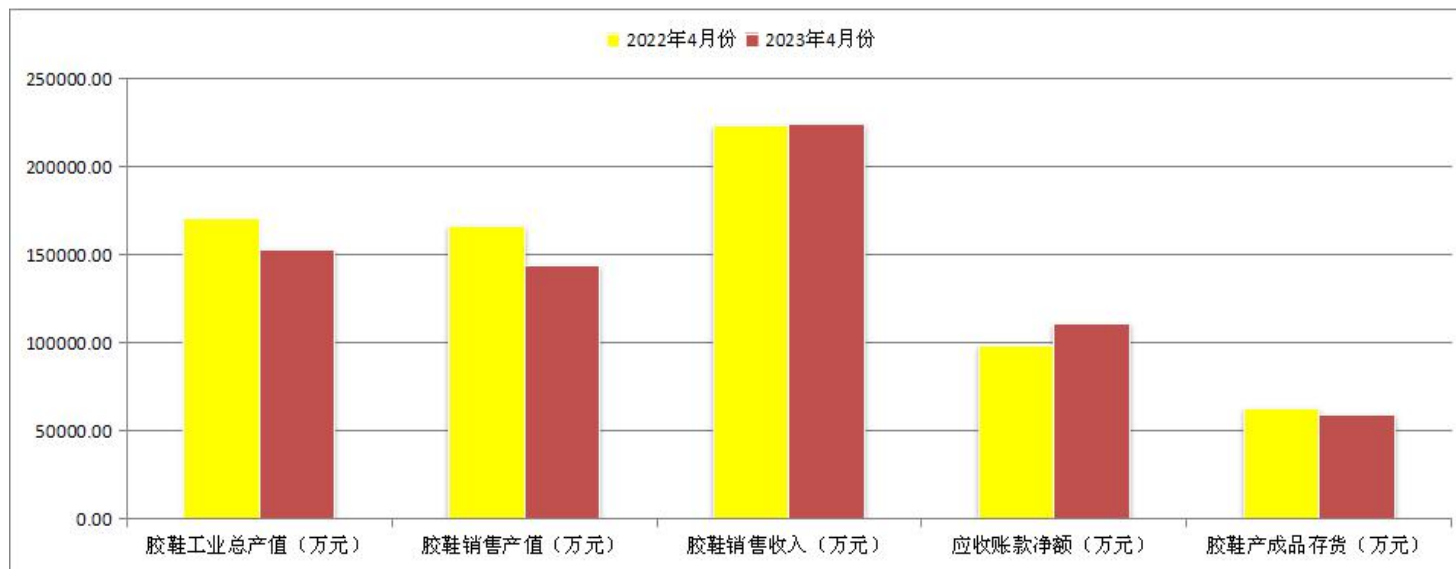
注：本资料是依据各会员企业报送报表数据汇编，属内部资料，仅供参考

胶鞋分会 2023 年 4 月部分经济指标完成情况汇总表

指标名称	单位	4 月份数据		增减%	4 月累计数据		增减%	指标名称	单位	4 月份数据		增减%	4 月累计数据		增减%
		4 月	去年同期		4 月止累计	去年同期累计				4 月	去年同期		4 月止累计	去年同期累计	
现价工业总产值	万元	32817.64	36847.96	-10.94	131008.28	142580.74	-8.12	胶鞋应交增值税	万元	1593.12	2578.97	-38.23	1593.12	2578.97	-38.23
其中胶鞋现价工业总产值	万元	36259.52	39632.05	-8.51	153268.92	170830.45	-10.28	胶鞋利润总额	万元	3137.31	1999.63	56.89	11012.07	9295.54	18.47
现价工业销售产值	万元	29819.89	34978.1	-14.75	129276.59	145637.4	-11.23	应收账款	万元	111080.75	98182.5	13.14	111080.75	98182.5	13.14
其中胶鞋现价工业销售产值	万元	29819.89	34978.1	-14.75	143894.65	166321.62	-13.48	胶鞋产成品存货	万元	58787.03	62403.76	-5.80	58787.03	62403.76	-5.80
胶鞋产品出口交货值	万元	5714.36	9063.68	-36.95	25140.45	38717.53	-35.07	胶鞋库存量	万双	2991.33	3106.31	-3.70	2991.33	3106.31	-3.70
出口胶鞋数量	万双	183.95	294.23	-37.48	711.67	1220.15	-41.67	主营业务收入	万元	60469.19	98413.96	-38.56	230729.96	379982.24	-39.28
胶鞋产品产量合计	万双	1505.48	1455.2	3.46	5954.64	6686.1	-10.94	财务费用	万元	376.04	283.83	32.49	1419.4	1885.1	-24.70
胶鞋销售量	万双	1443.57	1378.53	4.72	5657.16	6985.39	-19.01	管理费用	万元	3331.7	3165.27	5.26	13465.09	14015.87	-3.93
其中：胶鞋国内销售量	万双	1261.26	1076.7	17.14	4945.5	5768.7	-14.27	应交增值税	万元	2140.93	2840.79	-24.64	2140.93	2840.79	-24.64
胶鞋产品销售收入	万元	59718.15	41767.79	42.98	224272.65	223176.03	0.49	利税总额	万元	5249.3	5051.52	3.92	18260.27	18061.34	1.10
胶鞋产品销售税金及附加	万元	602.22	594.26	1.34	1523.02	1436.64	6.01	利润总额	万元	3135.49	2296.47	36.54	11524.2	10087.25	14.25

2023年4月胶鞋行业重点生产企业经济运行情况简析

2023年4月胶鞋分会19家重点胶鞋企业交换资料同比数据图示如下：



报表企业名称名称	现价工业总产值（万元）						其中胶鞋现价工业总产值（万元）					
	4月	去年同期	增减%	4月止累计	去年同期	增减%	4月	去年同期	增减%	4月止累计	去年同期	增减%
鹤壁飞鹤股份有限公司	2049.3	2212.22	-7.36	7950.34	7530.9	5.57	2049.3	2212.22	-7.36	7950.34	7530.9	5.57
河北三五五四鞋业有限公司	1867	1257	48.53	7054	5080	38.86	1867	1257	48.53	7054	5080	38.86
际华制鞋工业有限公司			#DIV/0!			#DIV/0!	4715	3846	22.59	26303	31320	-16.02
际华橡胶工业有限公司	2134.83	2341.83	-8.84	7267.89	9493.68	-23.44	861.71	1279.92	-32.67	3225.53	6423.39	-49.78
上海回力鞋业有限公司			#DIV/0!			#DIV/0!			#DIV/0!			#DIV/0!
河北京力鞋业有限公司	450	750	-40.00	1560	1800	-13.33	450	750	-40.00	1560	1800	-13.33
大连金弘橡胶有限公司	300	414	-27.5	873	1392	-37.28	300	414	-27.5	873	1392	-37.28
际华三五三九制鞋有限公司	1060.76	827.79	28.1	3492.89	4817.78	-27.5	1060.76	827.79	28.1	3492.89	4817.78	-27.5
浙江人本鞋业有限公司	3207	2513	27.62	8380	9225	-9.16	3207	2513	27.62	8380	9225	-9.16
山东鲁泰鞋业有限公司	1509	2769	-45.50	7708	9658	-20.19	1509	2769	-45.50	7708	9658	-20.19
浙江环球鞋业有限公司	1117	2014	-44.5	8353	10734	-22.2	1117	2014	-44.5	8353	10734	-22.2
四川省资阳市征峰胶鞋有限公司	1803	1845	-2.3	5354	4596	16.5	1803	1845	-2.3	5354	4596	16.5
重庆强步鞋业有限公司	320	162	97.53	1099	896	22.66	320	162	97.53	1099	896	22.66
浙江天宏鞋业有限公司	2635	2835	-7.05	9850	8647	13.91	2635	2835	-7.05	9850	8647	13.91
浙江中远鞋业有限公司	2535	2202	15.12	16100	15359	4.82	2535	2202	15.12	16100	15359	4.82
上海大博文鞋业有限公司			#DIV/0!			#DIV/0!			#DIV/0!			#DIV/0!
邳州华南鞋业有限公司	237	611	-61.21	918	1614	-43.12	237	611	-61.21	918	1614	-43.12
青岛千里行集团有限公司	4668.97	7049.24	-33.77	19792.51	20657.39	-4.19	4668.97	7049.24	-33.77	19792.51	20657.39	-4.19
青岛双星名人集团股份有限公司	6923.78	7044.88	-1.72	25255.65	31079.99	-18.74	6923.78	7044.88	-1.72	25255.65	31079.99	-18.74
合计	32817.64	36847.96	-10.94	131008.28	142580.74	-8.12	36259.5	39632.05	-8.51	153268.92	170830.5	-10.28

报表企业名称名称	现价工业销售产值（万元）						其中胶鞋现价工业销售产值（万元）					
	4月	去年同期	增减%	4月止累计	去年同期	增减%	4月	去年同期	增减%	4月止累计	去年同期	增减%
鹤壁飞鹤股份有限公司	2049.3	2212.22	-7.36	7950.34	7530.9	5.57	2049.3	2212.22	-7.36	7950.34	7530.9	5.57
河北三五五四鞋业有限公司	1749	1301	34.44	6667	5194	28.36	1749	1301	34.44	6667	5194	28.36
际华制鞋工业有限公司			#DIV/0!			#DIV/0!			#DIV/0!	19511	24694	-20.99
际华橡胶工业有限公司	2052.68	1950.27	5.25	8501.3	13942.73	-39.03	2052.68	1950.27	5.25	3781.79	9924.35	-61.89
上海回力鞋业有限公司			#DIV/0!			#DIV/0!			#DIV/0!			#DIV/0!
河北京力鞋业有限公司	528	651	-18.89	1765	1971	-10.45	528	651	-18.89	1765	1984	-11.04
大连金弘橡胶有限公司	35	516	-93.22	576	1756	-67.20	35	516	-93.22	576	1756	-67.20
际华三五三九制鞋有限公司	-174.68	714.94	-124.43	2264.57	4280.28	-47.09	-174.68	714.94	-124.43	2264.57	4280.28	-47.1
浙江人本鞋业有限公司	2930	2633	11.28	7302.05	8934	-18.27	2930	2633	11.28	7177.62	8934	-19.66
山东鲁泰鞋业有限公司	1523	2812	-45.84	6614	11216	-41.03	1523	2812	-45.84	6614	11216	-41.03
浙江环球鞋业有限公司	1071	1903	-43.72	8074	10756	-24.93	1071	1903	-43.72	8074	10756	-24.9
四川省资阳市征峰胶鞋有限公司	1444	1469	-1.70	5521	4768	15.79	1444	1469	-1.70	5521	4768	15.8
重庆强步鞋业有限公司	302	231	30.74	1246	951	31.02	302	231	30.74	1246	951	31.02
浙江天宏鞋业有限公司	2410	2503	-3.72	8890	7597	17.02	2410	2503	-3.72	8890	7597	17.02
浙江中远鞋业有限公司	1803	1868	-3.48	14787	13183	12.17	1803	1868	-3.48	14787	13183	12.17
上海大博文鞋业有限公司	28.25		#DIV/0!	87.6	175.64	-50.13	28.25		#DIV/0!	87.6	175.64	-50.13
邳州华南鞋业有限公司	237	611	-61.21	918	1614	-43.12	237	611	-61.21	918	1614	-43.12
青岛千里行集团有限公司	5035.21	6629.78	-24.05	22289.87	22577.23	-1.27	5035.21	6629.78	-24.05	22240.87	22572.83	-1.47
青岛双星名人集团股份有限公司	6797.13	6972.89	-2.52	25822.86	29190.62	-11.54	6797.13	6972.89	-2.52	25822.86	29190.62	-11.54
合计	29819.89	34978.1	-14.75	129276.59	145637.4	-11.23	29819.9	34978.1	-14.75	143894.65	166321.6	-13.48

报表企业名称名称	胶鞋产品出口交货值（万元）						出口胶鞋数量（万双）					
	4月	去年同期	增减%	4月止累计	去年同期	增减%	4月	去年同期	增减%	4月止累计	去年同期	增减%
鹤壁飞鹤股份有限公司			#DIV/0!			#DIV/0!			#DIV/0!			#DIV/0!
河北三五五四鞋业有限公司			#DIV/0!			#DIV/0!			#DIV/0!			#DIV/0!
际华制鞋工业有限公司			#DIV/0!			#DIV/0!			#DIV/0!			#DIV/0!
际华橡胶工业有限公司			#DIV/0!			#DIV/0!			#DIV/0!			#DIV/0!
上海回力鞋业有限公司	76.93	0	#DIV/0!	175.59	159.05	10.40	3.24	0	#DIV/0!	6.18	3.15	96.19
河北京力鞋业有限公司	0	60	-100.00	0	630	-100.0	0	2	-100.00	0	21	-100.00
大连金弘橡胶有限公司	33	509	-93.52	570	1743	-67.30	0.2	4.8	-95.83	4.8	16	-70.00
际华三五三九制鞋有限公司			#DIV/0!			#DIV/0!			#DIV/0!			#DIV/0!
浙江人本鞋业有限公司	145.29	0.72	20079.2	558.39	221.72	151.84	3.18		#DIV/0!	10.92	3.86	182.90
山东鲁泰鞋业有限公司	1120	2280	-50.88	5362	9748	-44.99	57	112	-49.11	268	483	-44.51
浙江环球鞋业有限公司			#DIV/0!			#DIV/0!			#DIV/0!			#DIV/0!
四川省资阳市征峰胶鞋有限公司			#DIV/0!			#DIV/0!			#DIV/0!			#DIV/0!
重庆强步鞋业有限公司			#DIV/0!			#DIV/0!			#DIV/0!			#DIV/0!
浙江天宏鞋业有限公司			#DIV/0!			#DIV/0!			#DIV/0!			#DIV/0!
浙江中远鞋业有限公司			#DIV/0!			#DIV/0!			#DIV/0!			#DIV/0!
上海大博文鞋业有限公司			#DIV/0!			#DIV/0!			#DIV/0!			#DIV/0!
邳州华南鞋业有限公司			#DIV/0!			#DIV/0!			#DIV/0!			#DIV/0!
青岛千里行集团有限公司	3775.14	5314.96	-28.97	16514.47	18616.89	-11.29	96.53	153.83	-37.25	353.97	495.84	-28.61
青岛双星名人集团股份有限公司	564	899	-37.26	1960	7598.87	-74.21	23.8	21.6	10.19	67.8	197.3	-65.64
合计	5714.36	9063.68	-36.95	25140.45	38717.53	-35.07	183.95	294.23	-37.48	711.67	1220.15	-41.67

报表企业名称名称	胶鞋产品产量合计（万双）						胶鞋销售量（万双）					
	4月	去年同期	增减%	4月止累计	去年同期	增减%	4月	去年同期	增减%	4月止累计	去年同期	增减%
鹤壁飞鹤股份有限公司	31.05	36.17	-14.16	111.17	128.19	-13.28	27.31	32.43	-15.79	114.23	109.84	4.00
河北三五五四鞋业有限公司	63	42	50.00	236	170	38.82	57	41	39.02	217	171	26.90
际华制鞋工业有限公司	223	173	28.90	1346	1498	-10.15	208	149	39.60	973.13	1480.93	-34.29
际华橡胶工业有限公司	91.71	60.56	51.44	248.86	400.54	-37.87	95.36	46.98	102.98	278.09	660.94	-57.93
上海回力鞋业有限公司	289.37	149.85	93.11	863.62	809.72	6.66	289.37	149.85	93.11	863.62	809.72	6.66
河北京力鞋业有限公司	10	25	-60.00	46	60	-23.33	16	21	-23.81	56	64	-12.50
大连金弘橡胶有限公司	3	5.6	-46.4	7.9	16.6	-52.41	0.4	5.4	-92.59	5.3	17	-68.82
际华三五三九制鞋有限公司	55.89	44.43	25.8	192.03	269.84	-28.8	36.48	51.76	-29.52	240.95	252.23	-4.47
浙江人本鞋业有限公司	79.92	66.81	19.62	199.88	215.87	-7.41	81.06	71.27	13.74	191.4	230.32	-16.90
山东鲁泰鞋业有限公司	78	138	-43.48	392	501	-21.76	77	141	-45.39	336	571	-41.16
浙江环球鞋业有限公司	28	55	-49.1	201.6	284.62	-29.2	29	50	-42.00	202.6	276.2	-26.65
四川省资阳市征峰胶鞋有限公司	184	202	-8.9	545	483	12.8	150	157	-4.46	563	513	9.75
重庆强步鞋业有限公司	28	12	133.33	92	69	33.33	25	18	38.89	103	70	47.14
浙江天宏鞋业有限公司	65	70	-7.14	268	238	12.61	65	70	-7.14	257	219	17.35
浙江中远鞋业有限公司	45	55	-18.18	296	359	-17.55	35	46	-23.91	281	299	-6.02
上海大博文鞋业有限公司			#DIV/0!			#DIV/0!	0.66		#DIV/0!	1.81	2.05	-11.71
邳州华南鞋业有限公司	5.2	17.4	-70.11	18.6	45.4	-59.03	5.2	17.4	-70.11	18.6	45.4	-59.03
青岛千里行集团有限公司	100.92	172.84	-41.61	418.49	501.15	-16.49	124.02	182.65	-32.10	473.13	578.47	-18.21
青岛双星名人集团股份有限公司	124.42	129.54	-3.95	471.49	636.17	-25.89	121.71	127.79	-4.76	481.3	615.29	-21.78
合计	1505.48	1455.2	3.46	5954.64	6686.1	-10.94	1443.57	1378.53	4.72	5657.16	6985.39	-19.01

报表企业名称名称	其中：胶鞋国内销售量（万双）						胶鞋产品销售收入（万元）					
	4月	去年同期	增减%	4月止累计	去年同期	增减%	4月	去年同期	增减%	4月止累计	去年同期	增减%
鹤壁飞鹤股份有限公司	27.31	32.43	-15.79	114.23	109.84	4.00	2070	2234.75	-7.37	8030.67	7607.15	5.57
河北三五五四鞋业有限公司	57	41	39.02	217	171	26.90	1749	1301	34.44	6667	5194	28.36
际华制鞋工业有限公司	208	149	39.60	973.13	1480.93	-34.29	3822	2211	72.86	18130	22423	-19.1
际华橡胶工业有限公司	95.36	46.98	102.98	278.09	660.94	-57.93	1609.48	1243	29.48	4480.33	10764.52	-58.38
上海回力鞋业有限公司	289.37	149.85	93.11	861.99	806.57	6.87	26449	5978.82	342.38	87323.32	59211.21	47.5
河北京力鞋业有限公司	16	19	-15.79	56	40	40.00	496	630	-21.27	1762	1978	-10.92
大连金弘橡胶有限公司	0.2	1	-80.00	0.5	1.4	-64.3	35	516	-93.22	576	1756	-67.20
际华三五三九制鞋有限公司	36.48	51.76	-29.52	240.95	252.23	-4.5	-174.68	714.94	-124.43	2264.57	4280.28	-47.1
浙江人本鞋业有限公司	77.88	71.27	9.27	180.48	226.26	-20.23	2930	2633	11.28	7177.62	8934	-19.66
山东鲁泰鞋业有限公司	20	29	-31.03	68	88	-22.73	2121	3131	-32.26	8356	12566	-33.50
浙江环球鞋业有限公司	29	50	-42.00	198.1	276.2	-28.3	1248	1638	-23.81	2926	9040	-67.6
四川省资阳市征峰胶鞋有限公司	150	157	-4.46	563	513	9.7	1608	1699	-5.36	6038	5769	4.7
重庆强步鞋业有限公司	25	18	38.89	103	70	47.14	302	231	30.74	1246	951	31.02
浙江天宏鞋业有限公司	63	62	1.61	255	211	20.85	2410	2503	-3.72	8890	7597	17.02
浙江中远鞋业有限公司	35	46	-23.91	281	299	-6.02	1803	1868	-3.48	14588	13183	10.66
上海大博文鞋业有限公司	0.66		#DIV/0!	1.81	0.66	174.24	25		#DIV/0!	77.52	155.44	-50.1
邳州华南鞋业有限公司	5.2	17.4	-70.11	18.6	45.4	-59.03	237	611	-61.21	918	1614	-43.12
青岛千里行集团有限公司	27.89	28.82	-3.23	121.12	82.92	46.07	5034.21	6627.78	-24.04	22240.87	22572.83	-1.47
青岛双星名人集团股份有限公司	97.91	106.19	-7.80	413.5	433.35	-4.58	5944.11	5996.5	-0.87	22580.75	27579.6	-18.13
合计	1261.26	1076.7	17.14	4945.5	5768.7	-14.27	59718.15	41767.79	42.98	224272.65	223176.03	0.49

报表企业名称名称	胶鞋产品销售税金及附加（万元）						胶鞋应交增值税（万元）					
	4月	去年同期	增减%	4月止累计	去年同期	增减%	4月	去年同期	增减%	4月止累计	去年同期	增减%
鹤壁飞鹤股份有限公司	16.16	16.98	-4.8	58.76	26.79	119.3	134.64	141.51	-4.85	134.64	141.51	-4.85
河北三五五四鞋业有限公司	1	1	0.00	4	4	0.00	16	18	-11.11	16	18	-11.11
际华制鞋工业有限公司	181	167.19	8.26	272	328.91	-17.30	336	56.23	497.55	336	56.23	497.55
际华橡胶工业有限公司			#DIV/0!			#DIV/0!			#DIV/0!			#DIV/0!
上海回力鞋业有限公司	74.87	140.5	-46.71	194.01	265.93	-27.04	375.9	1170.83	-67.89	375.9	1170.83	-67.89
河北京力鞋业有限公司	49.6	63	-21.27	176.2	197.8	-10.92	64.48	65	-0.80	64.48	65	-0.80
大连金弘橡胶有限公司	6	8	-25.00	17	37	-54.05			#DIV/0!			#DIV/0!
际华三五三九制鞋有限公司	69.16	18.51	273.64	74.2	41.44	79.05	-195.76	17.31	-1230.91	-195.76	17.31	-1230.91
浙江人本鞋业有限公司	19.73	19.48	1.28	62.29	62.23	0.10	132.26	124.09	6.58	132.26	124.09	6.58
山东鲁泰鞋业有限公司	70	76	-7.89	172	149	15.44	122	156	-21.79	122	156	-21.79
浙江环球鞋业有限公司	5	8	-37.50	28	43.64	-35.84	45	66	-31.82	45	66	-31.82
四川省资阳市征峰胶鞋有限公司	11	16	-31.25	45	48	-6.25	88	135	-34.81	88	135	-34.81
重庆强步鞋业有限公司	1	1	0.00	5	4.7	6.38	13	6	116.67	13	6	116.67
浙江天宏鞋业有限公司	18	20	-10.00	66	54	22.22	36	37	-2.70	36	37	-2.70
浙江中远鞋业有限公司	13	8	62.50	43	47	-8.51	103	376	-72.61	103	376	-72.61
上海大博文鞋业有限公司	25		#DIV/0!	43.06		#DIV/0!			#DIV/0!			#DIV/0!
邳州华南鞋业有限公司	0.3	0.2	50.00	0.4	1.9	-78.95	2.6	24.7	-89.47	2.6	24.7	-89.47
青岛千里行集团有限公司	21.4	7.4	189.19	188.1	23.3	707.30	0	14.3	-100.00	0	14.3	-100.00
青岛双星名人集团股份有限公司	20	23	-13.04	74	101	-26.73	320	171	87.13	320	171	87.13
合计	602.22	594.26	1.34	1523.02	1436.64	6.01	1593.12	2578.97	-38.23	1593.12	2578.97	-38.23

报表企业名称名称	胶鞋利润总额（万元）						应收账款（万元）					
	4月	去年同期	增减%	4月止累计	去年同期	增减%	4月	去年同期	增减%	4月止累计	去年同期	增减%
鹤壁飞鹤股份有限公司	100.68	413.07	-75.63	636.38	1293.87	-50.82	3213	-2893.8	211.03	3213	-2893.82	211.03
河北三五五四鞋业有限公司	43	21	104.76	197	136	44.85	2219	2406	-7.77	2219	2406	-7.77
际华制鞋工业有限公司	192	136.97	40.2	810	1203.59	-32.7	20825	18589	12.03	20825	18589	12.03
际华橡胶工业有限公司	-304.2	-401.64	24.27	-1671.64	-429.27	-289.41	16964.03	17015.4	-0.30	16964.03	17015.4	-0.30
上海回力鞋业有限公司	2308.3	1022.87	125.67	7819.16	6314.11	23.84	19.42	17.23	12.71	19.42	17.23	12.71
河北京力鞋业有限公司	24.8	32.5	-23.69	88.1	99.9	-11.81	1540	660	133.33	1540	660	133.33
大连金弘橡胶有限公司	-41	46	-189.1	-124	-4	-3000.0	-249	54	-561.11	-249	54	-561.11
际华三五三九制鞋有限公司	-87.71	1.3	-6846.9	-84.96	17.98	-572.5	16255.32	11548.3	40.76	16255.32	11548.31	40.76
浙江人本鞋业有限公司	250.33	154.74	61.77	281.02	181.65	54.70	3495.64	2237	56.26	3495.64	2237	56.26
山东鲁泰鞋业有限公司	309	65	375.38	746	308	142.21	6267	10211	-38.63	6267	10211	-38.63
浙江环球鞋业有限公司	6	57	-89.47	191	362.3	-47.28	2037	4542	-55.15	2037	4542	-55.15
四川省资阳市征峰胶鞋有限公司	39	41	-4.88	155	127	22.05	117	426	-72.54	117	426	-72.54
重庆强步鞋业有限公司	-43	-26	-65.4	-200	-116	-72.4	362	362	0.00	362	362	0.00
浙江天宏鞋业有限公司	127	137	-7.30	351	323	8.67	385	415	-7.23	385	415	-7.23
浙江中远鞋业有限公司	59	-11	636.36	134	81	65.43	9146	6819	34.13	9146	6819	34.13
上海大博文鞋业有限公司	1.7		#DIV/0!	4.07	4.67	-12.85			#DIV/0!			#DIV/0!
邳州华南鞋业有限公司	-9	9	-200.0	-15.4	3	-613.33	400	200	100.00	400	200	100.00
青岛千里行集团有限公司	750.33	686.82	9.25	2917.34	385.74	656	20196.35	16169.5	24.90	20196.35	16169.53	24.90
青岛双星名人集团股份有限公司	-589	-386	-52.59	-1222	-997	-22.57	7887.99	9404.85	-16.13	7887.99	9404.85	-16.13
合计	3137.31	1999.63	56.89	11012.07	9295.54	18.47	111080.75	98182.5	13.14	111080.8	98182.5	13.14

报表企业名称名称	胶鞋产成品存货（万元）						胶鞋库存量（万双）					
	4月	去年同期	增减%	4月止累计	去年同期	增减%	4月	去年同期	增减%	4月止累计	去年同期	增减%
鹤壁飞鹤股份有限公司	2593	3054.82	-15.12	2593	3054.82	-15.12	80.16	102.12	-21.50	80.16	102.12	-21.50
河北三五五四鞋业有限公司	1180	768	53.65	1180	768	53.65	71	42	69.05	71	42	69.05
际华制鞋工业有限公司	12673	9256	36.92	12673	9256	36.92	847	521	62.57	847	521	62.57
际华橡胶工业有限公司	5518.46	12815.45	-56.94	5518.46	12815.45	-56.94	350.42	808.58	-56.66	350.42	808.58	-56.66
上海回力鞋业有限公司			#DIV/0!			#DIV/0!	0	#DIV/0!		0	#DIV/0!	
河北京力鞋业有限公司	840	1290	-34.88	840	1290	-34.88	28	43	-34.88	28	43	-34.88
大连金弘橡胶有限公司	902	1038	-13.10	902	1038	-13.10	12	9.1	31.87	12	9.1	31.87
际华三五三九制鞋有限公司	8558.37	9389.22	-8.8	8558.37	9389.22	-8.85	223	255.17	-12.6	223	255.17	-12.61
浙江人本鞋业有限公司	1490	1184	25.84	1490	1184	25.84	60.46	45	34.36	60.46	45	34.36
山东鲁泰鞋业有限公司	4999	1761	183.87	4999	1761	183.87	255	88	189.77	255	88	189.77
浙江环球鞋业有限公司	1195	1375	-13.1	1195	1375	-13.09	114	96	18.8	114	96	18.75
四川省资阳市征峰胶鞋有限公司	4646	5545	-16.2	4646	5545	-16.21	459	578	-20.6	459	578	-20.59
重庆强步鞋业有限公司	568	940	-39.57	568	940	-39.57	47	67	-29.85	47	67	-29.85
浙江天宏鞋业有限公司	1015	1125	-9.78	1015	1125	-9.78	29	27	7.41	29	27	7.41
浙江中远鞋业有限公司	1321	975	35.49	1321	975	35.49	29	24	20.83	29	24	20.83
上海大博文鞋业有限公司	122.94	224.4	-45.21	122.94	224.4	-45.21	5.91	13.88	-57.42	5.91	13.88	-57.42
邳州华南鞋业有限公司	336	363	-7.44	336	363	-7.44	9	9	0.00	9	9	0.00
青岛千里行集团有限公司	5371.3	5691.3	-5.62	5371.3	5691.3	-5.62	223.49	184.46	21.16	223.49	184.46	21.16
青岛双星名人集团股份有限公司	5457.96	5608.57	-2.69	5457.96	5608.57	-2.69	147.89	193	-23.37	147.89	193	-23.37
合计	58787.03	62403.76	-5.80	58787.03	62403.76	-5.80	2991.33	3106.31	-3.70	2991.33	3106.31	-3.70

报表企业名称名称	主营业务收入（万元）						财务费用（万元）					
	4月	去年同期	增减%	4月止累计	去年同期	增减%	4月	去年同期	增减%	4月止累计	去年同期	增减%
鹤壁飞鹤股份有限公司	2070	2234.75	-7.37	8030.67	7607.15	5.57	79.18	71.07	11.4	229.65	174.98	31.24
河北三五五四鞋业有限公司	1749	1301	34.44	6667	5194	28.36	6	6	0.00	24	24	0.00
际华制鞋工业有限公司	3822	6289	-39.23	18130	37092	-51.12	17	20.8	-18.27	41	19.23	113
际华橡胶工业有限公司	2736.42	52190.83	-94.76	8779.44	152989.55	-94.26	0.02	86.38	-100.0	-63.57	70.73	-189.88
上海回力鞋业有限公司	26449.03	8207.54	222.25	87323.32	61439.93	42.13	37.56	-0.18	20967	-168.2	-198.14	15.1
河北京力鞋业有限公司	800	670	19.40	3000	2130	40.85	12.8	19.6	-34.69	44	47.6	-7.56
大连金弘橡胶有限公司	35	516	-93.22	576	1756	-67.20	1	1	0.0	10	12	-16.67
际华三五三九制鞋有限公司	-174.68	714.94	-124.4	2264.57	4280.28	-47.1	2.8	12.59	-77.8	103.45	161.63	-36.00
浙江人本鞋业有限公司	2930	2633	11.28	7177.62	8934	-19.66	18.36	23.24	-21.00	110.5	102.1	8.23
山东鲁泰鞋业有限公司	2121	3131	-32.26	8356	12566	-33.50	69	74	-6.76	269	302	-10.93
浙江环球鞋业有限公司	1248	1638	-23.8	6430	9040	-28.9	22	41	-46.3	-87	178.7	-148.68
四川省资阳市征峰胶鞋有限公司	1608	1699	-5.4	6038	5769	4.7	27	23	17.4	103	95	8.42
重庆强步鞋业有限公司	302	231	30.74	1246	951	31.02	7	7	0.00	28	28	0.00
浙江天宏鞋业有限公司	2410	2503	-3.72	8890	7597	17.02	5	7	-28.57	24	24	0.00
浙江中远鞋业有限公司	1803	1868	-3.48	14588	13183	10.66	39	0	#DIV/0!	212	291	-27.15
上海大博文鞋业有限公司	25		#DIV/0!	77.52	155.44	-50.13			#DIV/0!			#DIV/0!
邳州华南鞋业有限公司	237	611	-61.21	918	1614	-43.12	1.1	1.5	-26.67	3.6	1.5	140.00
青岛千里行集团有限公司	5034.21	6627.78	-24.04	22240.87	22572.83	-1.47	29.22	-111.17	126.3	533.97	547.77	-2.52
青岛双星名人集团股份有限公司	5264.21	5348.12	-1.57	19996.95	25111.06	-20.37	2	1	100.0	2	3	-33.3
合计	60469.19	98413.96	-38.56	230729.96	379982.24	-39.28	376.04	283.83	32.49	1419.4	1885.1	-24.70

报表企业名称名称	管理费用（万元）						应交增值税（万元）					
	4月	去年同期	增减%	4月止累计	去年同期	增减%	4月	去年同期	增减%	4月止累计	去年同期	增减%
鹤壁飞鹤股份有限公司	373.6	309.94	20.54	1504.68	1424.51	5.63	134.64	141.51	-4.85	134.64	141.51	-4.9
河北三五五四鞋业有限公司	4	4	0.00	16	21	-23.81	16	18	-11.11	16	18	-11.11
际华制鞋工业有限公司	217	299.93	-27.65	1659	1547.61	7.20	336	56.23	497.55	336	56.23	497.5
际华橡胶工业有限公司	313.23	341.6	-8.31	1346.4	1700.22	-20.81	277.54	594.21	-53.29	277.54	594.21	-53.3
上海回力鞋业有限公司	82.42	138.06	-40.30	419.19	512.31	-18.18	375.9	1170.83	-67.89	375.9	1170.83	-67.89
河北京力鞋业有限公司	16	21.7	-26.27	53.8	57.5	-6.43	64.48	65	-0.80	64.48	65	-0.80
大连金弘橡胶有限公司	28	29	-3.45	125	117	6.84			#DIV/0!			#DIV/0!
际华三五三九制鞋有限公司	104.33	77.75	34.19	501.8	579.2	-13.36	33.51	17.31	93.59	33.51	17.31	93.6
浙江人本鞋业有限公司	216.59	221.42	-2.18	668.87	908.9	-26.41	132.26	124	6.66	132.26	124	6.66
山东鲁泰鞋业有限公司	75	55	36.36	337	310	8.71	122	156	-21.79	122	156	-21.79
浙江环球鞋业有限公司	202	164	23.17	725	573	26.53	45	66	-31.82	45	66	-31.8
四川省资阳市征峰胶鞋有限公司	236	176	34.09	921	835	10.30	88	135	-34.81	88	135	-34.8
重庆强步鞋业有限公司	23	12	91.67	83	62	33.87	13	6	116.67	13	6	116.67
浙江天宏鞋业有限公司	93	98	-5.10	375	391	-4.09	25	32	-21.88	25	32	-21.88
浙江中远鞋业有限公司	312	0	#DIV/0!	1015	549	84.88	103	63	63.49	103	63	63.49
上海大博文鞋业有限公司	26.29		#DIV/0!	63.39	95.38	-33.5			#DIV/0!			#DIV/0!
邳州华南鞋业有限公司	14.7	19.5	-24.62	57	93.5	-39.04	2.6	24.7	-89.47	2.6	24.7	-89.5
青岛千里行集团有限公司	621.54	782.37	-20.56	2510.96	2677.74	-6.23	52	0	#DIV/0!	52	0	#DIV/0!
青岛双星名人集团股份有限公司	373	415	-10.12	1083	1561	-30.62	320	171	87.13	320	171	87.13
合计	3331.7	3165.27	5.26	13465.09	14015.87	-3.93	2140.93	2840.79	-24.64	2140.93	2840.79	-24.64

报表企业名称名称	利税总额（万元）						利润总额（万元）					
	4月	去年同期	增减%	4月止累计	去年同期	增减%	4月	去年同期	增减%	4月止累计	去年同期	增减%
鹤壁飞鹤股份有限公司	253.42	828.12	-69.40	1077.12	1774.94	-39.32	100.68	413.07	-75.63	636.38	1293.9	-50.82
河北三五五四鞋业有限公司	59	21	180.95	262	179	46.37	43	39	10.26	197	154	27.92
际华制鞋工业有限公司	373	197.23	89.12	1088	1451.18	-25.03	192	138	39.13	810	1207.7	-32.93
际华橡胶工业有限公司	52.71	-15.24	445.87	1.66	1172.34	-99.86	-278.27	-106.13	-162.2	-1300.44	296.62	-538.4
上海回力鞋业有限公司	2759.1	2334.2	18.20	9437.4	8796.18	7.29	2308.33	1022.87	125.67	7819.16	6314.1	23.84
河北京力鞋业有限公司	138.88	160.5	-13.47	493.28	537.85	-8.29	24.8	32.5	-23.69	88.1	99.9	-11.81
大连金弘橡胶有限公司	-34	54	-162.96	-103.3	33	-413	-41	46	-189.1	-124	-4	-3000.0
际华三五三九制鞋有限公司	-187.07	35.49	-627.11	54.25	403.94	-86.57	-87.71	1.3	-6846.9	-84.96	17.98	-572.53
浙江人本鞋业有限公司	382.59	298.22	28.29	614.72	623.94	-1.48	250.33	154.74	61.77	281.02	181.65	54.70
山东鲁泰鞋业有限公司	501	297	68.69	1400	983	42.42	309	65	375.38	746	308	142.21
浙江环球鞋业有限公司	56	131	-57.25	450	767.7	-41.38	6	57	-89.47	191	362.3	-47.28
四川省资阳市征峰胶鞋有限公司	201	192	4.69	665	576	15.45	39	41	-4.88	155	127	22.05
重庆强步鞋业有限公司	-30	-20	-50.00	-6	-88	93.18	-43	-26	-65.4	-200	-116	-72.4
浙江天宏鞋业有限公司	105	111	-5.41	462	358	29.05	101	106	-4.72	444	342	29.82
浙江中远鞋业有限公司	175	0	#DIV/0!	515	576	-10.59	59	2	2850.00	134	94	42.55
上海大博文鞋业有限公司	1.7		#DIV/0!	4.07	4.67	-12.85			#DIV/0!		1	-100.00
邳州华南鞋业有限公司	-6	13.6	-144.12	0	29.6	-100.00	-9	9	-200.0	-12.4	18	-168.9
青岛千里行集团有限公司	716.97	628.4	14.09	2582.57	422	511.98	750.33	687.12	9.20	2917.34	386.1	655.6
青岛双星名人集团股份有限公司	-269	-215	-25.12	-737.5	-540	-36.57	-589	-386	-52.59	-1173	-997	-17.65
合计	5249.3	5051.52	3.92	18260.27	18061.3	1.10	3135.49	2296.47	36.54	11524.2	10087.3	14.25

中国橡胶工业协会胶鞋分会

胶鞋企业自有品牌展示



上海回力鞋业有限公司



际华3517橡胶制品有限公司



浙江环球鞋业有限公司



浙江人本鞋业有限公司



河北京力鞋业有限公司



际华三五三七制鞋有限责任公司



山东鲁泰鞋业有限公司



河北三五五四鞋业有限公司




杭州鲲鹏橡塑制品有限公司



青岛双星集团鲁中有限公司



大连金弘橡胶有限公司



青岛千里行集团有限公司



常州雄鹰鞋业有限公司



鹤壁飞鹤股份有限公司



广东思迪嘉鞋业有限公司



四川省资阳市征峰鞋业有限公司



山东赛格鞋业有限公司



浙江中远鞋业有限公司



上海大博文鞋业有限公司



青岛福客来集团有限公司



际华三五三九制鞋有限公司



云南南湖橡胶厂



江苏启东胶鞋厂有限公司



温州远标鞋业有限公司



远宏(福建)实业有限公司

期待您的加入.....