

内部资料
注意保存

2023 年 7 月份

部分企业统计交换资料月报

中国橡胶工业协会胶鞋分会

地址：山东省青岛市市北区郑州路 43 号橡胶谷 A 栋 106 室 传真：0532-68662068

邮编：266045 电话：0532-68662078

电子信箱：jxfh@cria.org.cn

2023年7月19家企业网报数据汇总显示，7月份胶鞋现价工业总产值、出口产品交货值、出口胶鞋数量、胶鞋利润总额、利润总额、利税总额、胶鞋应交增值税、主营业务收入、胶鞋产成品存货、胶鞋库存量等主要指标同比下降，当月现价工业总产值、现价工业销售产值、胶鞋工业销售产值、胶鞋产品产量、胶鞋销售量、胶鞋国内销售量、胶鞋产品销售收入、胶鞋产品销售税金及附加、应收账款、财务费用、管理费用、应交增值税同比增长。具体数据如下：

1. 产值、产量

2023年1-7月，实现现价工业总产值247573.75万元，同比增长-3.02%，其中：胶鞋工业总产值285222.29万元，同比增长-4.07%，实现现价工业销售产值244766.53万元，同比增长-6.76%，其中：胶鞋工业销售产值274905.74万元，同比增长-6.05%，本月止胶鞋产品产量合计11770.58万双，同比增长4.99%，本月止实现胶鞋产品出口交货值48037.85万元，同比增长-32.92%，出口胶鞋数量合计为1312.76万双，同比增长-36.11%；

2. 效益、利润

2023年1-7月，实现胶鞋产品销售收入418275.39万元，比去年同期增长6.23%，本期实现胶鞋应交增值税1585.28万元，同比增长19.57%；本期实现胶鞋产品销售税金及附加480.31万元，同比去年增长55.39%，实现利润总额21641.37万元，同比增长-0.66%，其中胶鞋利润总额18676.4万元，同比增长-10.99%。

3. 资金周转

本月应收账款净额123576.16万元，同比增长13.19%，本月止胶鞋产成品存货60110.15万元，同比增长-20.45%；胶鞋库存量为2786.86万双，同比增长-32.26%。

从1-7月份的合计数据来看，现价工业总产值、胶鞋现价工业总产值、现价工业销售产值、胶鞋工业销售产值、出口胶鞋数量、出口产品交货值、胶鞋利润总额、利润总额、主营业务收入、胶鞋库存量等主要指标同比下降。胶鞋产品产量、胶鞋销售量、胶鞋国内销售量、胶鞋产品销售收入、胶鞋产品销售税金及附加同比增长。出口方面，1-7月份企业出口交货值和出口胶鞋数量继续下降且幅度较大，世界经济严峻复杂，欧美通胀缓解但仍处较高位，不排除再一次加息的可能；需求紧缩，制鞋产业和订单持续向国外转移，是出口持续下降的主要因素。国内市场方面，应收账款、胶鞋产品产量、国内销量、胶鞋产品销售收入有所增长。胶鞋利润总额同比下降。建设全国统一大市场再迎新进展，7月19日召开的国务院常务会议研究落实建设全国统一大市场部署总体工作方案和近期举措，建设全国统一大市场迈出实质性步伐。继6月20日，LPR时隔9个月下调10个基点后，8月21日，LPR一年期再次下调10个基点，有助于进一步降低企业融资成本，提振预期信心，帮助企业加快恢复和稳健运行。

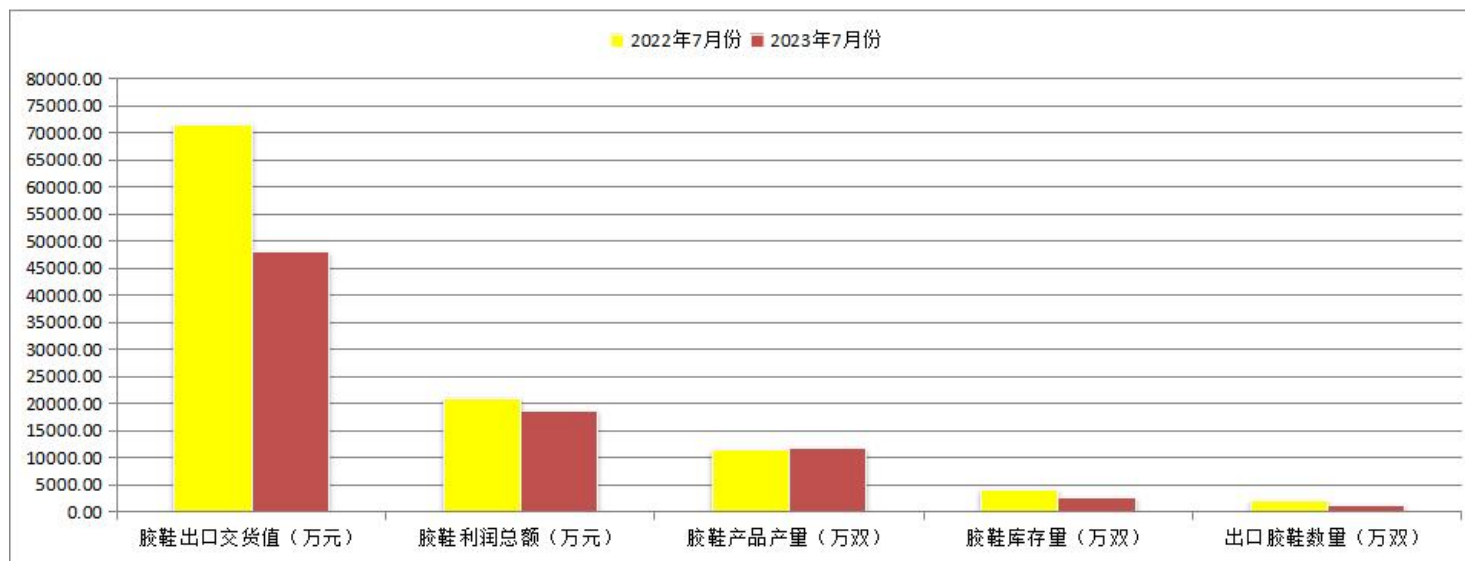
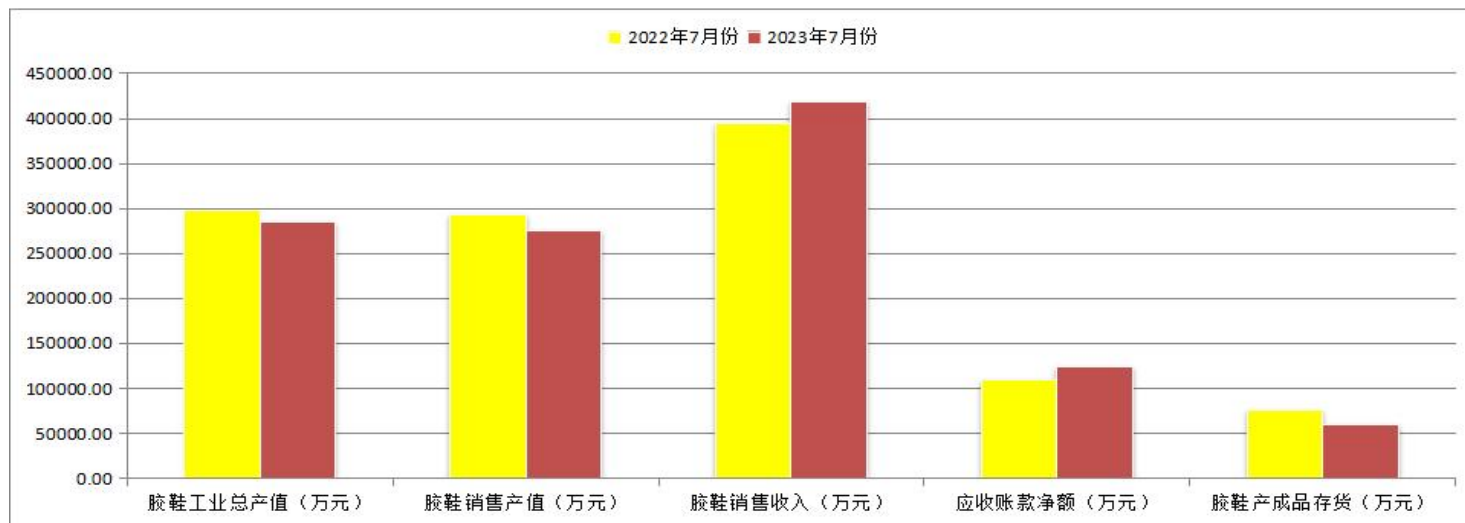
注：本资料是依据各会员企业报送报表数据汇编，属内部资料，仅供参考

胶鞋分会 2023 年 7 月部分经济指标完成情况汇总表

指标名称	单位	7 月份数据		增减%	7 月累计数据		增减%	指标名称	单位	7 月份数据		增减%	7 月累计数据		增减%
		7 月	去年同期		7 月止累计	去年同期累计				7 月	去年同期		7 月止累计	去年同期累计	
现价工业总产值	万元	36379.46	35556.38	2.31	247573.75	255277.82	-3.02	胶鞋应交增值税	万元	1585.28	1325.86	19.57	1585.28	1325.86	19.57
其中胶鞋现价工业总产值	万元	41893.09	39525.43	5.99	285222.29	297335.98	-4.07	胶鞋利润总额	万元	2314.29	4332.57	-46.58	18676.4	20981.73	-10.99
现价工业销售产值	万元	40572.48	39664.95	2.29	244766.53	262500.41	-6.76	应收账款	万元	123576.16	109179.26	13.19	123576.16	109179.26	13.19
其中胶鞋现价工业销售产值	万元	45026.77	46231.96	-2.61	274905.74	292599.52	-6.05	胶鞋产成品存货	万元	60110.15	75562.99	-20.45	60110.15	75562.99	-20.45
胶鞋产品出口交货值	万元	7500.71	12068.31	-37.85	48037.85	71613.05	-32.92	胶鞋库存量	万双	2786.86	4114.15	-32.26	2786.86	4114.15	-32.26
出口胶鞋数量	万双	148.04	299.77	-50.62	1312.76	2054.63	-36.11	主营业务收入	万元	69072.44	126568.54	-45.43	421733.46	721352.19	-41.54
胶鞋产品产量合计	万双	1949.78	1470.42	32.60	11770.58	11210.84	4.99	财务费用	万元	180.35	-563.31	132.02	2260.88	1012.7	123.25
胶鞋销售量	万双	2251.56	1662.37	35.44	11724.4	11571.66	1.32	管理费用	万元	3351.76	3973.84	-15.65	27165.61	26557.72	2.29
其中：胶鞋国内销售量	万双	2105.71	1371.22	53.56	10415.04	9527.71	9.31	应交增值税	万元	1875.61	2448.45	-23.40	1875.61	2448.45	-23.40
胶鞋产品销售收入	万元	68136.72	58438.24	16.60	418275.39	393736.7	6.23	利税总额	万元	4719.16	6535.81	-27.80	33813.16	35709.08	-5.31
胶鞋产品销售税金及附加	万元	480.31	309.09	55.39	2573.03	2378.97	8.16	利润总额	万元	3009.02	4498.56	-33.11	21641.37	21785.25	-0.66

2023年7月胶鞋行业重点生产企业经济运行情况简析

2023年7月胶鞋分会19家重点胶鞋企业交换资料同比数据图示如下：



报表企业名称名称	现价工业总产值（万元）						其中胶鞋现价工业总产值（万元）					
	7月	去年同期	增减%	7月止累计	去年同期	增减%	7月	去年同期	增减%	7月止累计	去年同期	增减%
鹤壁飞鹤股份有限公司	2182.75	1546.39	41.15	14569.49	13428.32	8.50	2182.75	1546.39	41.15	14569.49	13428.32	8.50
河北三五五四鞋业有限公司	1219	1478	-17.52	10891	9214	18.20	1219	1478	-17.52	10891	9214	18.20
际华制鞋工业有限公司			#DIV/0!			#DIV/0!	6773	4780	41.69	45633	48485	-5.88
际华橡胶工业有限公司	1856.25	1393.24	33.23	14987.43	14950.01	0.25	596.88	582.29	2.51	7002.97	8523.17	-17.84
上海回力鞋业有限公司			#DIV/0!			#DIV/0!			#DIV/0!			#DIV/0!
河北京力鞋业有限公司	528	600	-12.00	3071	3480	-11.75	528	600	-12.00	3071	3480	-11.75
大连金弘橡胶有限公司	0	316	-100.0	1427	2529	-43.57	0	316	-100.0	1427	2529	-43.57
际华三五三九制鞋有限公司	1560	1217.33	28.1	9553	8267.14	15.6	1560	1217.33	28.1	9553	8267.14	15.6
浙江人本鞋业有限公司	3506	1460	140.14	18770	15194	23.54	3506	1460	140.14	18770	15194	23.54
山东鲁泰鞋业有限公司	1894	3287	-42.38	12308	18493	-33.45	1894	3287	-42.38	12308	18493	-33.45
浙江环球鞋业有限公司	2518	2223	13.3	14593	17566	-16.9	2518	2223	13.3	14593	17566	-16.9
四川省资阳市征峰胶鞋有限公司	1557	1895	-17.8	10215	9413	8.5	1557	1895	-17.8	10215	9413	8.5
重庆强步鞋业有限公司	317	208	52.40	2040	1518	34.39	317	208	52.40	2040	1518	34.39
浙江天宏鞋业有限公司	3040	2455	23.83	20085	17826	12.67	3040	2455	23.83	20085	17826	12.67
浙江中远鞋业有限公司	3990	2503	59.41	30194	24772	21.89	3990	2503	59.41	30194	24772	21.89
上海大博文鞋业有限公司			#DIV/0!			#DIV/0!			#DIV/0!			#DIV/0!
邳州华南鞋业有限公司	255	564	-54.79	1495	3294	-54.61	255	564	-54.79	1495	3294	-54.61
青岛千里行集团有限公司	5025.45	7290.53	-31.07	36871.16	44525.34	-17.19	5025.45	7290.53	-31.07	36871.16	44525.34	-17.19
青岛双星名人集团股份有限公司	6931.01	7119.89	-2.65	46503.67	50808.01	-8.47	6931.01	7119.89	-2.65	46503.67	50808.01	-8.47
合计	36379.46	35556.38	2.31	247573.75	255277.82	-3.02	41893.1	39525.43	5.99	285222.29	297336	-4.07

报表企业名称名称	现价工业销售产值（万元）						其中胶鞋现价工业销售产值（万元）					
	7月	去年同期	增减%	7月止累计	去年同期	增减%	7月	去年同期	增减%	7月止累计	去年同期	增减%
鹤壁飞鹤股份有限公司	2182.75	1546.39	41.15	14569.49	13428.32	8.50	2182.75	1546.39	41.15	14569.49	13428.32	8.50
河北三五五四鞋业有限公司	1195	1520	-21.38	10457	9396	11.29	1195	1520	-21.38	10457	9396	11.29
际华制鞋工业有限公司			#DIV/0!			#DIV/0!	5755	4513	27.52	39106	35075	11.49
际华橡胶工业有限公司	2207.7	2135.18	3.40	16859.07	20846.13	-19.13	921.99	1215.19	-24.13	8253.71	13057.64	-36.79
上海回力鞋业有限公司			#DIV/0!			#DIV/0!			#DIV/0!			#DIV/0!
河北京力鞋业有限公司	551	560	-1.61	3356.1	3811	-11.94	551	560	-1.61	3356.1	3824	-12.24
大连金弘橡胶有限公司	585	393	48.85	1619	3013	-46.27	585	393	48.85	1619	3013	-46.27
际华三五三九制鞋有限公司	1556.93	1305.71	19.24	6578.1	8532.5	-22.91	1556.93	1305.71	19.24	6578.1	8532.5	-22.9
浙江人本鞋业有限公司	4791.9	1840	160.43	17018.2	15033.28	13.20	4791.9	1840	160.43	16893.77	15033.28	12.38
山东鲁泰鞋业有限公司	2190	3547	-38.26	12502	20447	-38.86	2190	3547	-38.26	12502	20447	-38.86
浙江环球鞋业有限公司	2495	2065	20.82	14029	17143	-18.16	2495	2065	20.82	14029	17143	-18.2
四川省资阳市征峰胶鞋有限公司	2707	2982	-9.22	9839	10091	-2.50	2707	2982	-9.22	9839	10091	-2.5
重庆强步鞋业有限公司	264	195	35.38	2124	1593	33.33	264	195	35.38	2124	1593	33.33
浙江天宏鞋业有限公司	2860	2085	37.17	18680	16104	16.00	2860	2085	37.17	18680	16104	16.00
浙江中远鞋业有限公司	3213	2398	33.99	26568	21676	22.57	3213	2398	33.99	26568	21676	22.57
上海大博文鞋业有限公司	207.61	38.28	442.35	542.64	321.95	68.55	207.61	38.28	442.35	542.64	321.95	68.55
邳州华南鞋业有限公司	255	564	-54.79	1495	3294	-54.61	255	564	-54.79	1495	3294	-54.61
青岛千里行集团有限公司	6379.44	9594.42	-33.51	42614	49350.45	-13.65	6364.44	9568.42	-33.48	42377	49150.05	-13.78
青岛双星名人集团股份有限公司	6931.15	6895.97	0.51	45915.93	48419.78	-5.17	6931.15	9895.97	-29.96	45915.93	51419.78	-10.70
合计	40572.48	39664.95	2.29	244766.53	262500.41	-6.76	45026.8	46231.96	-2.61	274905.74	292599.5	-6.05

报表企业名称名称	胶鞋产品出口交货值（万元）						出口胶鞋数量（万双）					
	7月	去年同期	增减%	7月止累计	去年同期	增减%	7月	去年同期	增减%	7月止累计	去年同期	增减%
鹤壁飞鹤股份有限公司			#DIV/0!			#DIV/0!			#DIV/0!			#DIV/0!
河北三五五四鞋业有限公司			#DIV/0!			#DIV/0!			#DIV/0!			#DIV/0!
际华制鞋工业有限公司			#DIV/0!			#DIV/0!			#DIV/0!			#DIV/0!
际华橡胶工业有限公司			#DIV/0!			#DIV/0!			#DIV/0!			#DIV/0!
上海回力鞋业有限公司	77.53	65.48	18.40	273.32	278.52	-1.87	2.19	1.98	10.61	8.97	7.49	19.76
河北京力鞋业有限公司	0	300	-100.00	150	1530	-90.2	0	10	-100.00	5	51	-90.20
大连金弘橡胶有限公司	585	389	50.39	1592	2979	-46.56	4.7	3.3	42.42	31.9	27	18.15
际华三五三九制鞋有限公司			#DIV/0!			#DIV/0!			#DIV/0!			#DIV/0!
浙江人本鞋业有限公司	178.71	153	16.8	1092.98	426.79	156.09	3.4	2.01	69.15	22.7	6.72	237.80
山东鲁泰鞋业有限公司	1522	2720	-44.04	9721	16479	-41.01	76	134	-43.28	486	816	-40.44
浙江环球鞋业有限公司			#DIV/0!			#DIV/0!		0	#DIV/0!			#DIV/0!
四川省资阳市征峰胶鞋有限公司			#DIV/0!			#DIV/0!			#DIV/0!			#DIV/0!
重庆强步鞋业有限公司			#DIV/0!			#DIV/0!			#DIV/0!			#DIV/0!
浙江天宏鞋业有限公司			#DIV/0!			#DIV/0!			#DIV/0!			#DIV/0!
浙江中远鞋业有限公司			#DIV/0!			#DIV/0!			#DIV/0!			#DIV/0!
上海大博文鞋业有限公司			#DIV/0!			#DIV/0!			#DIV/0!			#DIV/0!
邳州华南鞋业有限公司			#DIV/0!			#DIV/0!			#DIV/0!			#DIV/0!
青岛千里行集团有限公司	4768.47	7868.83	-39.40	32092.55	40698.77	-21.15	51.75	134.48	-61.52	649.39	908.12	-28.49
青岛双星名人集团股份有限公司	369	572	-35.49	3116	9220.97	-66.21	10	14	-28.57	108.8	238.3	-54.34
合计	7500.71	12068.31	-37.85	48037.85	71613.05	-32.92	148.04	299.77	-50.62	1312.76	2054.63	-36.11

报表企业名称名称	胶鞋产品产量合计（万双）						胶鞋销售量（万双）					
	7月	去年同期	增减%	7月止累计	去年同期	增减%	7月	去年同期	增减%	7月止累计	去年同期	增减%
鹤壁飞鹤股份有限公司	32.6	28.58	14.07	202.07	212.11	-4.73	31	19.49	59.06	210.28	193.66	8.58
河北三五五四鞋业有限公司	40	49.2	-18.70	362	308.2	17.46	39	50.6	-22.92	339	310.6	9.14
际华制鞋工业有限公司	361	210	71.90	2250	2219	1.40	354.8	186	90.75	2042.93	1956.95	4.39
际华橡胶工业有限公司	19.84	42.68	-53.51	789.98	524.15	50.72	210.79	133.54	57.85	906.33	1002.91	-9.63
上海回力鞋业有限公司	535.75	176.19	204.08	2200.96	1379.09	59.60	535.75	176.19	204.08	2200.96	1379.09	59.60
河北京力鞋业有限公司	16	20	-20.00	92	116	-20.69	19	18	5.56	108.7	122	-10.90
大连金弘橡胶有限公司	0	4.5	-100.0	38.4	30.4	26.32	4.7	3.6	30.56	39.5	29.7	33.00
际华三五三九制鞋有限公司	53	76.56	-30.8	375	481.2	-22.1	65.01	53.32	21.92	421.14	441.69	-4.65
浙江人本鞋业有限公司	153.05	40.35	279.31	495.85	367.78	34.82	135.2	45.75	195.52	462.07	388.56	18.92
山东鲁泰鞋业有限公司	99	165	-40.00	642	943	-31.92	112	173	-35.26	636	1027	-38.07
浙江环球鞋业有限公司	73	45	62.2	369.5	448.62	-17.6	69	42	64.29	362.6	433.2	-16.30
四川省资阳市征峰胶鞋有限公司	165	193	-14.5	1056	1000	5.6	286	325	-12.00	1018	1093	-6.86
重庆强步鞋业有限公司	28	15	86.67	175	117	49.57	23	13	76.92	181	120	50.83
浙江天宏鞋业有限公司	90	70	28.57	546	476	14.71	88	60	46.67	527	438	20.32
浙江中远鞋业有限公司	80	49	63.27	563	486	15.84	65	47	38.30	503	430	16.98
上海大博文鞋业有限公司			#DIV/0!			#DIV/0!	3.66	0.77	375.32	6.88	4.91	40.12
邳州华南鞋业有限公司	5	16.1	-68.94	30.1	93.2	-67.70	5	16.1	-68.94	30.1	93.2	-67.70
青岛千里行集团有限公司	80.1	134.77	-40.57	717.47	964.71	-25.63	86.05	169.48	-49.23	878.07	1093.15	-19.68
青岛双星名人集团股份有限公司	118.44	134.49	-11.93	865.25	1044.38	-17.15	118.6	129.53	-8.44	850.84	1014.04	-16.09
合计	1949.78	1470.42	32.60	11770.58	11210.84	4.99	2251.56	1662.37	35.44	11724.4	11571.66	1.32

报表企业名称名称	其中：胶鞋国内销售量（万双）						胶鞋产品销售收入（万元）					
	7月	去年同期	增减%	7月止累计	去年同期	增减%	7月	去年同期	增减%	7月止累计	去年同期	增减%
鹤壁飞鹤股份有限公司	31	19.49	59.06	210.28	193.66	8.58	2204.8	1562.01	41.15	14716.69	13564.14	8.50
河北三五五四鞋业有限公司	39	50.6	-22.92	339	310.6	9.14	1195	1520	-21.38	10457	9396	11.29
际华制鞋工业有限公司	354.8	186	90.75	2042.93	1956.95	4.39	5472	3416	60.19	37036	30206	22.6
际华橡胶工业有限公司	210.79	133.54	57.85	906.33	1002.91	-9.63	459.37	2426.66	-81.07	13578.84	16580.14	-18.10
上海回力鞋业有限公司	535.75	174.21	207.53	2199.33	1371.59	60.35	25497.2	15288.15	66.78	149843.3	107850.69	38.9
河北京力鞋业有限公司	19	8	137.50	103.7	68	52.50	589	576	2.26	3434.95	3834	-10.41
大连金弘橡胶有限公司	0	0.3	-100.00	7.6	3.1	145.2	585	393	48.85	1619	3013	-46.27
际华三五三九制鞋有限公司	65.01	53.32	21.92	421.14	441.69	-4.7	1556.93	1305.71	19.24	6578.1	8532.5	-22.9
浙江人本鞋业有限公司	131.8	45.75	188.09	442.67	383.65	15.38	4791.9	1840	160.43	16893.77	15033.28	12.38
山东鲁泰鞋业有限公司	36	39	-7.69	150	211	-28.91	2478	3874	-36.04	15276	22741	-32.83
浙江环球鞋业有限公司	69	42	64.29	358.1	433.2	-17.3	1066	2097	-49.17	6395	14635	-56.3
四川省资阳市征峰胶鞋有限公司	286	325	-12.00	1018	1093	-6.9	2781	3191	-12.85	10581	11681	-9.4
重庆强步鞋业有限公司	23	13	76.92	181	120	50.83	264	195	35.38	2124	1593	33.33
浙江天宏鞋业有限公司	88	60	46.67	525	430	22.09	2860	2085	37.17	18680	16104	16.00
浙江中远鞋业有限公司	65	47	38.30	503	430	16.98	3213	2398	33.99	26568	21676	22.57
上海大博文鞋业有限公司	3.66	0.77	375.32	6.88	1.43	381.12	183.72	33.88	442.27	480.21	284.92	68.5
邳州华南鞋业有限公司	5	16.1	-68.94	30.1	93.2	-67.70	255	564	-54.79	1495	3292	-54.59
青岛千里行集团有限公司	34.3	41.61	-17.57	227.94	192.63	18.33	6364.44	9568.42	-33.48	42376.74	49150.05	-13.78
青岛双星名人集团股份有限公司	108.6	115.53	-6.00	742.04	791.1	-6.20	6320.33	6104.41	3.54	40141.78	44569.98	-9.94
合计	2105.71	1371.22	53.56	10415.04	9527.71	9.31	68136.72	58438.24	16.60	418275.39	393736.7	6.23

报表企业名称名称	胶鞋产品销售税金及附加（万元）						胶鞋应交增值税（万元）					
	7月	去年同期	增减%	7月止累计	去年同期	增减%	7月	去年同期	增减%	7月止累计	去年同期	增减%
鹤壁飞鹤股份有限公司	19.4	11.2	73.2	112.94	97.33	16.0	161.7	93.38	73.16	161.7	93.38	73.16
河北三五五四鞋业有限公司	1	1	0.00	7	7	0.00	11	21	-47.62	11	21	-47.62
际华制鞋工业有限公司	75	7.25	934.48	405	365.66	10.76	1.52	0.45	237.78	1.52	0.45	237.78
际华橡胶工业有限公司			#DIV/0!			#DIV/0!			#DIV/0!			#DIV/0!
上海回力鞋业有限公司	36.63	0	#DIV/0!	342.4	253.96	34.82	289.19	0	#DIV/0!	289.19	0	#DIV/0!
河北京力鞋业有限公司	58.9	57.6	2.26	343.5	383.4	-10.41	35.3	74.88	-52.86	35.3	74.88	-52.86
大连金弘橡胶有限公司	6	7	-14.29	23	44	-47.73			#DIV/0!			#DIV/0!
际华三五三九制鞋有限公司	89.45	2.68	3237.69	165.73	173.37	-4.41	-42.36	27.65	-253.20	-42.36	27.65	-253.20
浙江人本鞋业有限公司	20.33	12.56	61.86	97.7	107.36	-9.00	93.73	80	17.16	93.73	80	17.16
山东鲁泰鞋业有限公司	61	94	-35.11	266	294	-9.52	148	194	-23.71	148	194	-23.71
浙江环球鞋业有限公司	7	10	-30.00	46	69.64	-33.95	54	85	-36.47	54	85	-36.47
四川省资阳市征峰胶鞋有限公司	20	32	-37.50	72	98	-26.53	162	263	-38.40	162	263	-38.40
重庆强步鞋业有限公司	1	1	0.00	8	8.7	-8.05	10	5	100.00	10	5	100.00
浙江天宏鞋业有限公司	17	15	13.33	135	115	17.39	35	31	12.90	35	31	12.90
浙江中远鞋业有限公司	15	11	36.36	90	91	-1.10	123	82	50.00	123	82	50.00
上海大博文鞋业有限公司	0.6		#DIV/0!	43.66		#DIV/0!	0.2		#DIV/0!	0.2		#DIV/0!
邳州华南鞋业有限公司	0.2	0.6	-66.67	1.3	6.1	-78.69	4	10.5	-61.90	4	10.5	-61.90
青岛千里行集团有限公司	34.8	26.2	32.82	290.8	90.45	221.50			#DIV/0!			#DIV/0!
青岛双星名人集团股份有限公司	17	20	-15.00	123	174	-29.31	499	358	39.39	499	358	39.39
合计	480.31	309.09	55.39	2573.03	2378.97	8.16	1585.28	1325.86	19.57	1585.28	1325.86	19.57

报表企业名称名称	胶鞋利润总额（万元）						应收账款（万元）					
	7月	去年同期	增减%	7月止累计	去年同期	增减%	7月	去年同期	增减%	7月止累计	去年同期	增减%
鹤壁飞鹤股份有限公司	331.6	130.55	154.00	1621.66	1940.4	-16.43	-2117	-3258.2	35.02	-2117	-3258.16	35.02
河北三五五四鞋业有限公司	31	55	-43.64	292	251	16.33	31	2549	-98.78	31	2549	-98.78
际华制鞋工业有限公司	102	183.16	-44.3	1310	1717.6	-23.7	29929	16532	81.04	29929	16532	81.04
际华橡胶工业有限公司	-137.5	-58	-137.12	-1749.43	-1001.6	-74.66	20080.34	18974.6	5.83	20080.34	18974.6	5.83
上海回力鞋业有限公司	1491.7	1630.22	-8.50	12423.54	11633	6.80	48.19	83.62	-42.37	48.19	83.62	-42.37
河北京力鞋业有限公司	23.4	28.8	-18.75	165.7	192.7	-14.01	1500	960	56.25	1500	960	56.25
大连金弘橡胶有限公司	47	8	487.5	-143	-6	-2283.3	91	-112	181.25	91	-112	181.25
际华三五三九制鞋有限公司	-110	0.19	-58011	-161	49.99	-422.1	16027.05	12259.8	30.73	16027.05	12259.78	30.73
浙江人本鞋业有限公司	188.76	25.62	636.77	792.03	493.39	60.53	3024	2799.39	8.02	3024	2799.39	8.02
山东鲁泰鞋业有限公司	30	32	-6.25	909	487	86.65	7044	9587	-26.53	7044	9587	-26.53
浙江环球鞋业有限公司	28	142	-80.28	409	579.3	-29.40	933	5072	-81.60	933	5072	-81.60
四川省资阳市征峰胶鞋有限公司	164	169	-2.96	201	178	12.92	143	109	31.19	143	109	31.19
重庆强步鞋业有限公司	-51	-45	-13.3	-244	-217	-12.4	386	423	-8.75	386	423	-8.75
浙江天宏鞋业有限公司	160	101	58.42	858	735	16.73	470	367	28.07	470	367	28.07
浙江中远鞋业有限公司	151	-49	408.16	169	328	-48.48	12437	8684	43.22	12437	8684	43.22
上海大博文鞋业有限公司	1.37	2.14	-35.98	8.98	8.61	4.30			#DIV/0!			#DIV/0!
邳州华南鞋业有限公司	-8	2	-500.0	-40.4	-4.5	-797.78	334	246	35.77	334	246	35.77
青岛千里行集团有限公司	377	2238.89	-83.16	4828.32	5312.85	-9	24868.28	23909.1	4.01	24868.28	23909.12	4.01
青岛双星名人集团股份有限公司	-506	-264	-91.67	-2974	-1696	-75.35	8347.3	9993.91	-16.48	8347.3	9993.91	-16.48
合计	2314.29	4332.57	-46.58	18676.4	20981.73	-10.99	123576.16	109179.3	13.19	123576.2	109179.3	13.19

报表企业名称名称	胶鞋产成品存货（万元）						胶鞋库存量（万双）					
	7月	去年同期	增减%	7月止累计	去年同期	增减%	7月	去年同期	增减%	7月止累计	去年同期	增减%
鹤壁飞鹤股份有限公司	2143	3300.96	-35.08	2143	3300.96	-35.08	75	102.23	-26.64	75	102.23	-26.64
河北三五五四鞋业有限公司	1227	700	75.29	1227	700	75.29	75	40.6	84.73	75	40.6	84.73
际华制鞋工业有限公司	14570	15112	-3.59	14570	15112	-3.59	844.34	977	-13.58	844.34	977	-13.58
际华橡胶工业有限公司	6268.98	22970.22	-72.71	6268.98	22970.22	-72.71	238.39	1409.6	-83.09	238.39	1409.63	-83.09
上海回力鞋业有限公司		0	#DIV/0!		0	#DIV/0!			#DIV/0!			#DIV/0!
河北京力鞋业有限公司	703	1230	-42.85	703	1230	-42.85	21.3	41	-48.05	21.3	41	-48.05
大连金弘橡胶有限公司	515	709	-27.36	515	709	-27.36	8	10.2	-21.57	8	10.2	-21.57
际华三五三九制鞋有限公司	10027.1	8815.86	13.7	10027.1	8815.86	13.74	167	276	-39.5	167	276	-39.49
浙江人本鞋业有限公司	1731	1036.05	67.08	1731	1036.05	67.08	86.33	38.93	121.76	86.33	38.93	121.76
山东鲁泰鞋业有限公司	3702	1365	171.21	3702	1365	171.21	205	74	177.03	205	74	177.03
浙江环球鞋业有限公司	455	1322	-65.6	455	1322	-65.58	122	103	18.4	122	103	18.45
四川省资阳市征峰胶鞋有限公司	5199	5039	3.2	5199	5039	3.18	515	515	0.0	515	515	0.00
重庆强步鞋业有限公司	538	936	-42.52	538	936	-42.52	46	66	-30.30	46	66	-30.30
浙江天宏鞋业有限公司	935	825	13.33	935	825	13.33	40	46	-13.04	40	46	-13.04
浙江中远鞋业有限公司	3000	239	1155.2	3000	239	1155.23	60	59	1.69	60	59	1.69
上海大博文鞋业有限公司	127.78	217.26	-41.19	127.78	217.26	-41.19	6.35	8.75	-27.43	6.35	8.75	-27.43
邳州华南鞋业有限公司	329	321	2.49	329	321	2.49	9	9	0.00	9	9	0.00
青岛千里行集团有限公司	3541.07	4624.21	-23.42	3541.07	4624.21	-23.42	119.92	145.11	-17.36	119.92	145.11	-17.36
青岛双星名人集团股份有限公司	5098.22	6800.43	-25.03	5098.22	6800.43	-25.03	148.23	192.7	-23.08	148.23	192.7	-23.08
合计	60110.15	75562.99	-20.45	60110.15	75562.99	-20.45	2786.86	4114.15	-32.26	2786.86	4114.15	-32.26

报表企业名称名称	主营业务收入（万元）						财务费用（万元）					
	7月	去年同期	增减%	7月止累计	去年同期	增减%	7月	去年同期	增减%	7月止累计	去年同期	增减%
鹤壁飞鹤股份有限公司	2204.8	1562.01	41.15	14716.69	13564.14	8.50	79	75.34	4.9	458.69	365.04	25.65
河北三五五四鞋业有限公司	1195	1520	-21.38	10457	9396	11.29	6	6	0.00	42	42	0.00
际华制鞋工业有限公司	5472	13639	-59.88	37036	64946	-42.97	19	20.87	-8.96	19	45.95	-59
际华橡胶工业有限公司	1563.73	61389.82	-97.45	15849.22	310861.44	-94.90	0.02	38.04	-99.9	-21.72	351.12	-106.19
上海回力鞋业有限公司	25497.23	15288.15	66.78	149843.31	110079.41	36.12	25.32	-0.19	13426	-396.51	-411.11	3.6
河北京力鞋业有限公司	600	600	0.00	4980	3770	32.10	15.2	16	-5.00	86.76	92.4	-6.10
大连金弘橡胶有限公司	585	393	48.85	1619	3013	-46.27	0	1	-100.0	11	15	-26.67
际华三五三九制鞋有限公司	1556.93	1305.71	19.2	6578.1	8532.5	-22.9	2.46	12.41	-80.2	173.63	277.27	-37.38
浙江人本鞋业有限公司	4791.9	1838.68	160.62	16893.77	15031.96	12.39	20.38	23.74	-14.15	128.23	159.53	-19.62
山东鲁泰鞋业有限公司	2478	3874	-36.04	15276	22741	-32.83	46	76	-39.47	529	519	1.93
浙江环球鞋业有限公司	1066	2097	-49.2	9899	14635	-32.4	-84	39	-315.4	-140	301.7	-146.40
四川省资阳市征峰胶鞋有限公司	2781	3191	-12.8	10581	11681	-9.4	22	23	-4.3	168	162	3.70
重庆强步鞋业有限公司	264	195	35.38	2124	1593	33.33	7	8	-12.50	49	50	-2.00
浙江天宏鞋业有限公司	2860	2085	37.17	18680	16104	16.00	9	8	12.50	50	53	-5.66
浙江中远鞋业有限公司	3213	2398	33.99	26568	21676	22.57	19	0	#DIV/0!	587	301	95.02
上海大博文鞋业有限公司	183.71	33.88	442.24	480.2	284.92	68.54			#DIV/0!			#DIV/0!
邳州华南鞋业有限公司	255	546	-53.30	1495	3274	-54.34			#DIV/0!	3.6	1.5	140.00
青岛千里行集团有限公司	6364.44	9568.42	-33.48	42535	49150.05	-13.46	-6.23	-909.52	99.3	509.8	-1314.7	138.78
青岛双星名人集团股份有限公司	6140.7	5043.87	21.75	36122.17	41018.77	-11.94	0.2	-1	120.0	3.4	2	70.0
合计	69072.44	126568.54	-45.43	421733.46	721352.19	-41.54	180.35	-563.31	132.02	2260.88	1012.7	123.25

报表企业名称名称	管理费用（万元）						应交增值税（万元）					
	7月	去年同期	增减%	7月止累计	去年同期	增减%	7月	去年同期	增减%	7月止累计	去年同期	增减%
鹤壁飞鹤股份有限公司	399.5	326.49	22.36	2726.17	2571.58	6.01	161.7	93.38	73.16	161.7	93.38	73.2
河北三五五四鞋业有限公司	5	5	0.00	28	35	-20.00	11	21	-47.62	11	21	-47.62
际华制鞋工业有限公司	491	477.15	2.90	2836	2620.62	8.22	1.52	0.45	237.78	1.52	0.45	237.8
际华橡胶工业有限公司	73.86	557.15	-86.74	2045.73	3781.42	-45.90	277.54	1091.59	-74.57	277.54	1091.59	-74.6
上海回力鞋业有限公司	165.29	243.29	-32.06	930.55	1244.3	-25.21	289.19	0	#DIV/0!	289.19	0	#DIV/0!
河北京力鞋业有限公司	19	20	-5.00	106.5	113.5	-6.17	35.3	74.88	-52.86	35.3	74.88	-52.86
大连金弘橡胶有限公司	25	33	-24.24	204	216	-5.56			#DIV/0!			#DIV/0!
际华三五三九制鞋有限公司	176.66	167.78	5.29	983.33	1413.58	-30.44	-42.36	27.65	-253.20	-42.36	27.65	-253.2
浙江人本鞋业有限公司	183.45	190.21	-3.55	1273.41	1508.5	-15.58	93.72	80	17.15	93.72	80	17.15
山东鲁泰鞋业有限公司	111	80	38.75	637	588	8.33	148	194	-23.71	148	194	-23.71
浙江环球鞋业有限公司	185	148	25.00	1239	1014	22.19	54	85	-36.47	54	85	-36.5
四川省资阳市征峰胶鞋有限公司	207	267	-22.47	1575	1675	-5.97	162	263	-38.40	162	263	-38.4
重庆强步鞋业有限公司	18	24	-25.00	142	138	2.90	10	5	100.00	10	5	100.00
浙江天宏鞋业有限公司	115	120	-4.17	690	753	-8.37	48	62	-22.58	48	62	-22.58
浙江中远鞋业有限公司	224	236	-5.08	4416	1330	232.03	123	82	50.00	123	82	50.00
上海大博文鞋业有限公司	33.36	13.86	140.69	178.08	136.36	30.6			#DIV/0!			#DIV/0!
邳州华南鞋业有限公司	14	17	-17.65	96	142	-32.39	4	10.5	-61.90	4	10.5	-61.9
青岛千里行集团有限公司	626.64	721.91	-13.20	5067.84	4759.86	6.47			#DIV/0!			#DIV/0!
青岛双星名人集团股份有限公司	279	326	-14.42	1991	2517	-20.90	499	358	39.39	499	358	39.39
合计	3351.76	3973.84	-15.65	27165.61	26557.72	2.29	1875.61	2448.45	-23.40	1875.61	2448.45	-23.40

报表企业名称名称	利税总额（万元）						利润总额（万元）					
	7月	去年同期	增减%	7月止累计	去年同期	增减%	7月	去年同期	增减%	7月止累计	去年同期	增减%
鹤壁飞鹤股份有限公司	515.6	237.17	117.40	2884.78	2813.84	2.52	331.6	130.55	154.00	1621.66	1940.4	-16.43
河北三五五四鞋业有限公司	42	76	-44.74	395	350	12.86	31	55	-43.64	292	269	8.55
际华制鞋工业有限公司	176	190.69	-7.70	1720	2040.76	-15.72	102	190.24	-46.38	1310	1755.5	-25.38
际华橡胶工业有限公司	304.5	1295.88	-76.50	2284.96	3888.3	-41.23	0.47	123.05	-99.6	413.81	-105.7	491.5
上海回力鞋业有限公司	1817.53	1630.23	11.49	15166.78	13987	8.44	1491.72	1630.22	-8.50	12423.54	11633	6.80
河北京力鞋业有限公司	117.6	103.68	13.43	914.35	935.93	-2.31	23.4	28.8	-18.75	165.7	192.7	-14.01
大连金弘橡胶有限公司	53	16	231.25	-115.3	38	-403	47	9	422.2	-142	-6	-2266.7
际华三五三九制鞋有限公司	-65.25	42	-255.36	19.26	733.1	-97.37	-110.03	0.19	-58010.5	-161	49.99	-422.06
浙江人本鞋业有限公司	302.81	105.62	186.70	1398.78	1308.88	6.87	188.76	25.62	636.77	792.03	493.38	60.53
山东鲁泰鞋业有限公司	239	320	-25.31	2066	1818	13.64	30	32	-6.25	909	487	86.65
浙江环球鞋业有限公司	89	237	-62.45	826	1236.7	-33.21	28	142	-80.28	409	579.3	-29.40
四川省资阳市征峰胶鞋有限公司	346	464	-25.43	964	1151	-16.25	164	169	-2.96	201	178	12.92
重庆强步鞋业有限公司	-41	-40	-2.50	-137	-160	14.38	-51	-45	-13.3	-362	-217	-66.8
浙江天宏鞋业有限公司	135	84	60.71	875	697	25.54	132	80	65.00	848	667	27.14
浙江中远鞋业有限公司	290	44	559.09	957	1136	-15.76	151	-49	408.16	169	328	-48.48
上海大博文鞋业有限公司	1.37	2.14	-35.98	8.98	8.61	4.30			#DIV/0!		1	-100.00
邳州华南鞋业有限公司	-8	18.6	-143.01	-69	63.8	-208.15	-8	2	-500.0	-81.4	22.5	-461.8
青岛千里行集团有限公司	411	1614.8	-74.55	4456.07	3945.2	12.95	963.1	2238.89	-56.98	5758.03	5313.2	8.4
青岛双星名人集团股份有限公司	-7	94	-107.45	-802.5	-283	-183.57	-506	-264	-91.67	-2925	-1796	-62.86
合计	4719.16	6535.81	-27.80	33813.16	35709.1	-5.31	3009.02	4498.56	-33.11	21641.37	21785.3	-0.66

中国橡胶工业协会胶鞋分会

胶鞋企业自有品牌展示



上海回力鞋业有限公司



际华3517橡胶制品有限公司



浙江环球鞋业有限公司



浙江人本鞋业有限公司



河北京力鞋业有限公司



际华三五三七制鞋有限责任公司



山东鲁泰鞋业有限公司



河北三五五四鞋业有限公司



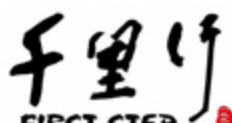
杭州鲲鹏橡塑制品有限公司



青岛双星集团鲁中有限公司



大连金弘橡胶有限公司



青岛千里行集团有限公司



常州雄鹰鞋业有限公司



鹤壁飞鹤股份有限公司



广东思迪嘉鞋业有限公司



四川省资阳市征峰鞋业有限公司



山东赛格鞋业有限公司



浙江中远鞋业有限公司



上海大博文鞋业有限公司



青岛福客来集团有限公司



际华三五三九制鞋有限公司



云南南湖橡胶厂



江苏启东胶鞋厂有限公司



温州远标鞋业有限公司



远宏(福建)实业有限公司

期待您的加入.....