

内部资料
注意保存

2023 年 2 月份

部分企业统计交换资料月报

中国橡胶工业协会胶鞋分会

地址：山东省青岛市市北区郑州路 43 号橡胶谷 A 栋 106 室 传真：0532-68662068

邮编：266045 电话：0532-68662078

电子信箱：jxfh@cria.org.cn

2023年2月19家企业网报数据汇总显示，2月份现价工业总产值、胶鞋现价工业总产值、现价工业销售产值、胶鞋工业销售产值、胶鞋产品产量、胶鞋销售量、胶鞋国内销售量、胶鞋产品销售收入、胶鞋产品销售税金及附加、胶鞋利润总额、应收账款、管理费用、利润总额、利税总额等主要指标同比增长，当月胶鞋应交增值税、应交增值税、财务费用、主营业务收入、胶鞋产成品存货、出口胶鞋数量、出口产品交货值、胶鞋库存量同比下降。具体数据如下：

1. 产值、产量

2023年1-2月，实现现价工业总产值57308.3万元，同比增长-15.33%，其中：胶鞋工业总产值69150.4万元，同比增长-18.42%，实现现价工业销售产值58653.74万元，同比增长-17.62%，其中：胶鞋工业销售产值63570.5万元，同比增长-22.58%，本月止胶鞋产品产量合计2552.29万双，同比增长-25.47%，本月止实现胶鞋产品出口交货值13306.37万元，同比增长-35.88%，出口胶鞋数量合计为365.1万双，同比增长-42.25%；

2. 效益、利润

2023年1-2月，实现胶鞋产品销售收入95482.86万元，比去年同期增长-16.54%，本期实现胶鞋应交增值税1805.54万元，同比增长-10.37%；本期实现胶鞋产品销售税金及附加576万元，同比去年增长2.44%，实现利润总额4870.41万元，同比增长9.61%，其中胶鞋利润总额4685.6万元，同比增长6.56%。

3. 资金周转

本月应收账款净额102934.76万元，同比增长28.75%，本月止胶鞋产成品存货63301.3万元，同比增长-6.19%；胶鞋库存量为3184.34万双，同比增长-4.92%。

受春节假期因素影响，从当月数据来看，一些指标同比波动幅度非常大，不能反映真实对比。从1-2月份的合计数据来看，现价工业总产值、胶鞋现价工业销售产值、胶鞋产品出口交货值、出口胶鞋数量、胶鞋销售量、胶鞋产品销售收入等主要指标，当月数据同比下降较多。利税总额、胶鞋利润总额同比增长。出口方面，1-2月份企业出口交货值和出口胶鞋数量下降且幅度较大，世界经济复苏放缓，需求紧缩，全球通胀压力居高难下，制鞋产业和订单持续向国外转移，可能是出口持续下降的主要因素。国内市场方面，各项经营指标降幅较大，应收账款增长较多，企业经营压力增加。胶鞋利润总额增加，部分企业经营平稳，部分企业一边是严重亏损，一边是利润增长较快，冰火两重天。3月24日国务院常务会议，延续和优化实施部分阶段性税费优惠政策，以进一步稳预期强信心。

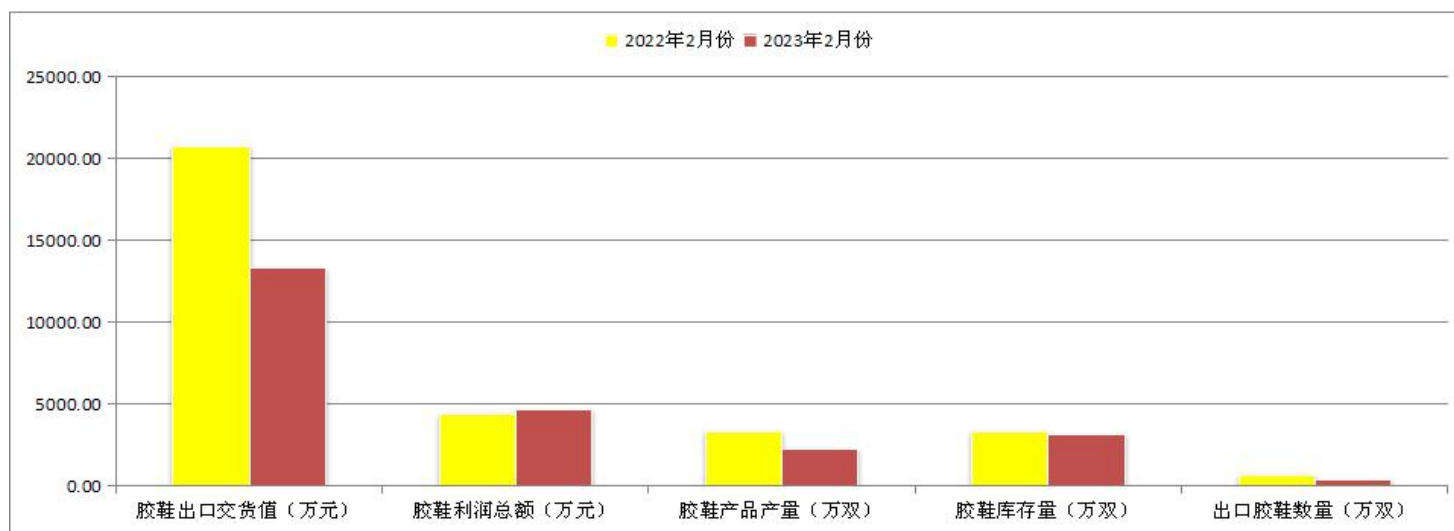
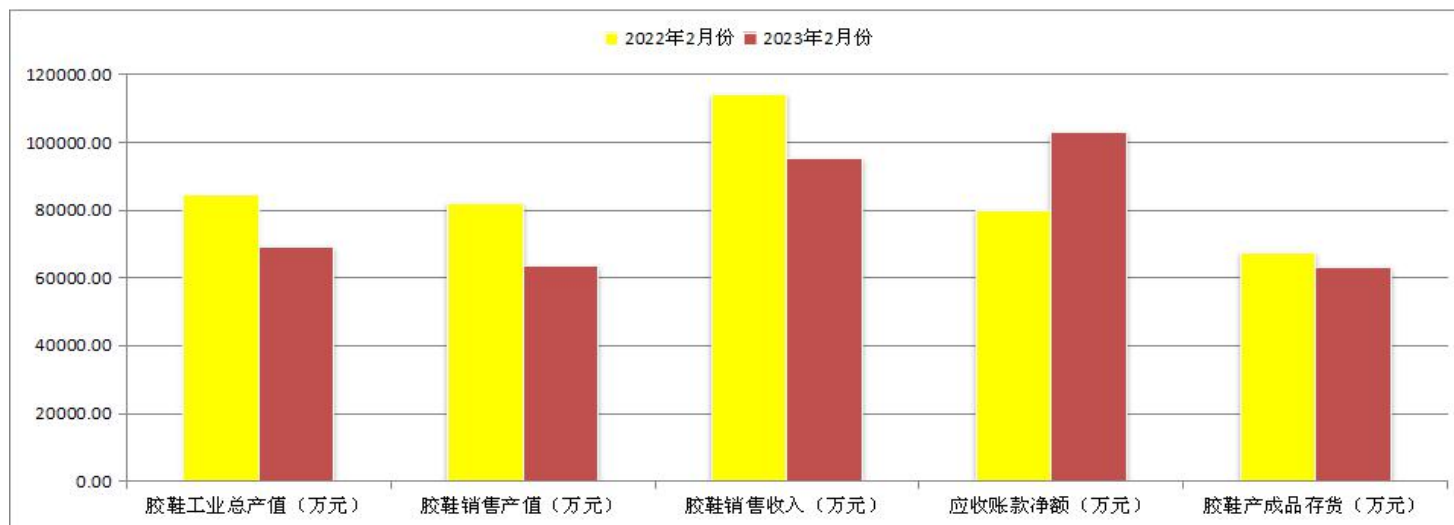
注：本资料是依据各会员企业报送报表数据汇编，属内部资料，仅供参考

胶鞋分会 2023 年 2 月部分经济指标完成情况汇总表

| 指标名称 | 单位 | 2 月份数据 | | 增减% | 2 月累计数据 | | 增减% | 指标名称 | 单位 | 2 月份数据 | | 增减% | 2 月累计数据 | | 增减% |
|--------------|----|----------|----------|--------|----------|-----------|--------|---------|----|-----------|----------|--------|-----------|-----------|--------|
| | | 2 月 | 去年同期 | | 2 月止累计 | 去年同期累计 | | | | 2 月 | 去年同期 | | 2 月止累计 | 去年同期累计 | |
| 现价工业总产值 | 万元 | 35156.11 | 29759.87 | 18.13 | 57308.3 | 67683.39 | -15.33 | 胶鞋应交增值税 | 万元 | 1805.54 | 2014.37 | -10.37 | 1805.54 | 2014.37 | -10.37 |
| 其中胶鞋现价工业总产值 | 万元 | 43350.45 | 35487.23 | 22.16 | 69150.4 | 84766.78 | -18.42 | 胶鞋利润总额 | 万元 | 3132.89 | 1214.39 | 157.98 | 4685.6 | 4397.14 | 6.56 |
| 现价工业销售产值 | 万元 | 34130.01 | 31226.51 | 9.30 | 58653.74 | 71201.72 | -17.62 | 应收账款 | 万元 | 102934.76 | 79946.74 | 28.75 | 102934.76 | 79946.74 | 28.75 |
| 其中胶鞋现价工业销售产值 | 万元 | 37568.49 | 32911.29 | 14.15 | 63570.5 | 82112.65 | -22.58 | 胶鞋产成品存货 | 万元 | 63301.3 | 67479.66 | -6.19 | 63301.3 | 67479.66 | -6.19 |
| 胶鞋产品出口交货值 | 万元 | 6354.91 | 10552.33 | -39.78 | 13306.37 | 20751.49 | -35.88 | 胶鞋库存量 | 万双 | 3184.34 | 3349.05 | -4.92 | 3184.34 | 3349.05 | -4.92 |
| 出口胶鞋数量 | 万双 | 185.16 | 311.1 | -40.48 | 365.1 | 632.21 | -42.25 | 主营业务收入 | 万元 | 52046.49 | 72199.51 | -27.91 | 100437.02 | 172601.75 | -41.81 |
| 胶鞋产品产量合计 | 万双 | 1577.3 | 1274.13 | 23.79 | 2552.29 | 3424.74 | -25.47 | 财务费用 | 万元 | 251.65 | 870.26 | -71.08 | 933.18 | 1368.64 | -31.82 |
| 胶鞋销售量 | 万双 | 1307.41 | 1108.94 | 17.90 | 2261.03 | 3346.77 | -32.44 | 管理费用 | 万元 | 3134.26 | 3060.5 | 2.41 | 6081.43 | 7130.42 | -14.71 |
| 其中：胶鞋国内销售量 | 万双 | 1126.8 | 797.84 | 41.23 | 1900.49 | 2711.86 | -29.92 | 应交增值税 | 万元 | 1976.08 | 2122.1 | -6.88 | 1976.08 | 2122.1 | -6.88 |
| 胶鞋产品销售收入 | 万元 | 48004.54 | 40945.84 | 17.24 | 95482.86 | 114402.83 | -16.54 | 利税总额 | 万元 | 5202.18 | 2896.09 | 79.63 | 7964.32 | 7577.54 | 5.10 |
| 胶鞋产品销售税金及附加 | 万元 | 300.23 | 249.34 | 20.41 | 576 | 562.29 | 2.44 | 利润总额 | 万元 | 3189.52 | 1354.87 | 135.41 | 4870.41 | 4443.57 | 9.61 |

2023年2月胶鞋行业重点生产企业经济运行情况简析

2023年2月胶鞋分会19家重点胶鞋企业交换资料同比数据图示如下：



| 报表企业名称名称 | 现价工业总产值（万元） | | | | | | 其中胶鞋现价工业总产值（万元） | | | | | |
|----------------|-------------|----------|---------|----------|----------|---------|-----------------|----------|---------|----------|----------|---------|
| | 2月 | 去年同期 | 增减% | 2月止累计 | 去年同期 | 增减% | 2月 | 去年同期 | 增减% | 2月止累计 | 去年同期 | 增减% |
| 鹤壁飞鹤股份有限公司 | 2465.59 | 1788.63 | 37.85 | 3628.99 | 3448.82 | 5.22 | 2465.59 | 1788.63 | 37.85 | 3628.99 | 3448.82 | 5.22 |
| 河北三五五四鞋业有限公司 | 1402 | 1277 | 9.79 | 2759 | 2508 | 10.01 | 1402 | 1277 | 9.79 | 2759 | 2508 | 10.01 |
| 际华制鞋工业有限公司 | | | #DIV/0! | | | #DIV/0! | 9107 | 6312 | 44.28 | 13607 | 18473 | -26.34 |
| 际华橡胶工业有限公司 | 2035.47 | 2438.92 | -16.54 | 3316.71 | 5410.65 | -38.70 | 1122.81 | 1854.28 | -39.45 | 1551.81 | 4021.04 | -61.41 |
| 上海回力鞋业有限公司 | | | #DIV/0! | | | #DIV/0! | | | #DIV/0! | | | #DIV/0! |
| 河北京力鞋业有限公司 | 420 | 180 | 133.33 | 660 | 540 | 22.22 | 420 | 180 | 133.33 | 660 | 540 | 22.22 |
| 大连金弘橡胶有限公司 | 0 | 340 | -100.0 | 210 | 691 | -69.61 | 0 | 340 | -100.0 | 210 | 691 | -69.61 |
| 际华三五三九制鞋有限公司 | 1572.81 | 794.86 | 97.9 | 1572.81 | 2607.01 | -39.7 | 1572.81 | 794.86 | 97.9 | 1572.81 | 2607.01 | -39.7 |
| 浙江人本鞋业有限公司 | 2153 | 2090 | 3.01 | 2463 | 3210 | -23.27 | 2153 | 2090 | 3.01 | 2463 | 3210 | -23.27 |
| 山东鲁泰鞋业有限公司 | 2013 | 1608 | 25.19 | 4304 | 4392 | -2.00 | 2013 | 1608 | 25.19 | 4304 | 4392 | -2.00 |
| 浙江环球鞋业有限公司 | 4005 | 3297 | 21.5 | 4005 | 5035 | -20.5 | 4005 | 3297 | 21.5 | 4005 | 5035 | -20.5 |
| 四川省资阳市征峰胶鞋有限公司 | 0 | 0 | #DIV/0! | 0 | 1176 | -100.0 | 0 | 0 | #DIV/0! | 0 | 1176 | -100.0 |
| 重庆强步鞋业有限公司 | 228 | 168 | 35.71 | 464 | 473 | -1.90 | 228 | 168 | 35.71 | 464 | 473 | -1.90 |
| 浙江天宏鞋业有限公司 | 2515 | 1205 | 108.71 | 4200 | 2810 | 49.47 | 2515 | 1205 | 108.71 | 4200 | 2810 | 49.47 |
| 浙江中远鞋业有限公司 | 5476 | 2958 | 85.13 | 8365 | 8121 | 3.00 | 5476 | 2958 | 85.13 | 8365 | 8121 | 3.00 |
| 上海大博文鞋业有限公司 | | | #DIV/0! | | | #DIV/0! | | | #DIV/0! | | | #DIV/0! |
| 邳州华南鞋业有限公司 | 155 | 98 | 58.16 | 398 | 499 | -20.24 | 155 | 98 | 58.16 | 398 | 499 | -20.24 |
| 青岛千里行集团有限公司 | 5984.4 | 5504.42 | 8.72 | 10478.75 | 11096.05 | -5.56 | 5984.4 | 5504.42 | 8.72 | 10478.75 | 11096.05 | -5.56 |
| 青岛双星名人集团股份有限公司 | 4730.84 | 6012.04 | -21.31 | 10483.04 | 15665.86 | -33.08 | 4730.84 | 6012.04 | -21.31 | 10483.04 | 15665.86 | -33.08 |
| 合计 | 35156.11 | 29759.87 | 18.13 | 57308.3 | 67683.39 | -15.33 | 43350.5 | 35487.23 | 22.16 | 69150.4 | 84766.78 | -18.42 |

| 报表企业名称名称 | 现价工业销售产值（万元） | | | | | | 其中胶鞋现价工业销售产值（万元） | | | | | |
|----------------|--------------|----------|---------|----------|----------|---------|------------------|----------|---------|----------|----------|---------|
| | 2月 | 去年同期 | 增减% | 2月止累计 | 去年同期 | 增减% | 2月 | 去年同期 | 增减% | 2月止累计 | 去年同期 | 增减% |
| 鹤壁飞鹤股份有限公司 | 2465.59 | 1788.63 | 37.85 | 3628.99 | 3448.82 | 5.22 | 2465.59 | 1788.63 | 37.85 | 3628.99 | 3448.82 | 5.22 |
| 河北三五五四鞋业有限公司 | 1327 | 1264 | 4.98 | 2611 | 2531 | 3.16 | 1327 | 1264 | 4.98 | 2611 | 2531 | 3.16 |
| 际华制鞋工业有限公司 | | | #DIV/0! | | | #DIV/0! | 4126 | 2390 | 72.64 | 7597 | 12668 | -40.03 |
| 际华橡胶工业有限公司 | 1742.09 | 2125.43 | -18.04 | 4312.5 | 6620.57 | -34.86 | 1060.57 | 1408.21 | -24.69 | 1791.69 | 4852.9 | -63.08 |
| 上海回力鞋业有限公司 | | | #DIV/0! | | | #DIV/0! | | | #DIV/0! | | | #DIV/0! |
| 河北京力鞋业有限公司 | 434 | 390 | 11.28 | 775 | 840 | -7.74 | 434 | 403 | 7.69 | 775 | 853 | -9.14 |
| 大连金弘橡胶有限公司 | 152 | 414 | -63.29 | 374 | 864 | -56.71 | 152 | 414 | -63.29 | 374 | 864 | -56.71 |
| 际华三五三九制鞋有限公司 | 1336.75 | 614.94 | 117.38 | 1336.75 | 2525.42 | -47.07 | 1336.75 | 614.94 | 117.38 | 1336.75 | 2525.42 | -47.1 |
| 浙江人本鞋业有限公司 | 1347 | 1864 | -27.74 | 2099.58 | 3134 | -33.01 | 1347 | 1864 | -27.74 | 1975.15 | 3134 | -36.98 |
| 山东鲁泰鞋业有限公司 | 1976 | 2791 | -29.20 | 3939 | 5772 | -31.76 | 1976 | 2791 | -29.20 | 3939 | 5772 | -31.76 |
| 浙江环球鞋业有限公司 | 4068 | 3621 | 12.34 | 4068 | 5202 | -21.80 | 4068 | 3621 | 12.34 | 4068 | 5202 | -21.8 |
| 四川省资阳市征峰胶鞋有限公司 | 0 | 0 | #DIV/0! | 0 | 1443 | -100.00 | 0 | 0 | #DIV/0! | 0 | 1443 | -100.0 |
| 重庆强步鞋业有限公司 | 306 | 213 | 43.66 | 608 | 502 | 21.12 | 306 | 213 | 43.66 | 608 | 502 | 21.12 |
| 浙江天宏鞋业有限公司 | 2405 | 1140 | 110.96 | 3875 | 2505 | 54.69 | 2405 | 1140 | 110.96 | 3875 | 2505 | 54.69 |
| 浙江中远鞋业有限公司 | 5675 | 2958 | 91.85 | 8564 | 8121 | 5.45 | 5675 | 2958 | 91.85 | 8564 | 8121 | 5.45 |
| 上海大博文鞋业有限公司 | 24.35 | 15.95 | 52.66 | 38.94 | 52.42 | -25.72 | 24.35 | 15.95 | 52.66 | 38.94 | 52.42 | -25.72 |
| 邳州华南鞋业有限公司 | 155 | 98 | 58.16 | 398 | 499 | -20.24 | 155 | 98 | 58.16 | 398 | 499 | -20.24 |
| 青岛千里行集团有限公司 | 5526.91 | 6433.82 | -14.10 | 10510.99 | 11678.33 | -10.00 | 5520.91 | 6432.82 | -14.18 | 10475.99 | 11675.93 | -10.28 |
| 青岛双星名人集团股份有限公司 | 5189.32 | 5494.74 | -5.56 | 11513.99 | 15463.16 | -25.54 | 5189.32 | 5494.74 | -5.56 | 11513.99 | 15463.16 | -25.54 |
| 合计 | 34130.01 | 31226.51 | 9.30 | 58653.74 | 71201.72 | -17.62 | 37568.5 | 32911.29 | 14.15 | 63570.5 | 82112.65 | -22.58 |

| 报表企业名称名称 | 胶鞋产品出口交货值（万元） | | | | | | 出口胶鞋数量（万双） | | | | | |
|----------------|---------------|----------|---------|----------|----------|---------|------------|-------|---------|--------|--------|---------|
| | 2月 | 去年同期 | 增减% | 2月止累计 | 去年同期 | 增减% | 2月 | 去年同期 | 增减% | 2月止累计 | 去年同期 | 增减% |
| 鹤壁飞鹤股份有限公司 | | | #DIV/0! | | | #DIV/0! | | | #DIV/0! | | | #DIV/0! |
| 河北三五五四鞋业有限公司 | | | #DIV/0! | | | #DIV/0! | | | #DIV/0! | | | #DIV/0! |
| 际华制鞋工业有限公司 | | | #DIV/0! | | | #DIV/0! | | | #DIV/0! | | | #DIV/0! |
| 际华橡胶工业有限公司 | | | #DIV/0! | | | #DIV/0! | | | #DIV/0! | | | #DIV/0! |
| 上海回力鞋业有限公司 | 0 | 0 | #DIV/0! | 51.15 | 159.05 | -67.84 | 0 | 0 | #DIV/0! | 1.63 | 3.15 | -48.25 |
| 河北京力鞋业有限公司 | 0 | 180 | -100.00 | 0 | 330 | -100.0 | 0 | 6 | -100.00 | 0 | 11 | -100.00 |
| 大连金弘橡胶有限公司 | 152 | 412 | -63.11 | 374 | 858 | -56.41 | 1.4 | 3.7 | -62.16 | 3.4 | 8 | -57.50 |
| 际华三五三九制鞋有限公司 | | | #DIV/0! | | | #DIV/0! | | | #DIV/0! | | | #DIV/0! |
| 浙江人本鞋业有限公司 | 275 | 75 | 266.67 | 275 | 171 | 60.82 | 4.9 | 1.5 | 226.67 | 4.9 | 3.06 | 60.13 |
| 山东鲁泰鞋业有限公司 | 1827 | 2532 | -27.84 | 3486 | 5079 | -31.36 | 90 | 126 | -28.57 | 173 | 254 | -31.89 |
| 浙江环球鞋业有限公司 | | | #DIV/0! | | | #DIV/0! | | | #DIV/0! | | | #DIV/0! |
| 四川省资阳市征峰胶鞋有限公司 | | | #DIV/0! | | | #DIV/0! | | | #DIV/0! | | | #DIV/0! |
| 重庆强步鞋业有限公司 | | | #DIV/0! | | | #DIV/0! | | | #DIV/0! | | | #DIV/0! |
| 浙江天宏鞋业有限公司 | | | #DIV/0! | | | #DIV/0! | | | #DIV/0! | | | #DIV/0! |
| 浙江中远鞋业有限公司 | | | #DIV/0! | | | #DIV/0! | | | #DIV/0! | | | #DIV/0! |
| 上海大博文鞋业有限公司 | | | #DIV/0! | | | #DIV/0! | | | #DIV/0! | | | #DIV/0! |
| 邳州华南鞋业有限公司 | | | #DIV/0! | | | #DIV/0! | | | #DIV/0! | | | #DIV/0! |
| 青岛千里行集团有限公司 | 3693.91 | 5450.73 | -32.23 | 7963.22 | 9791.84 | -18.67 | 73.86 | 131.9 | -44.00 | 146.17 | 228 | -35.89 |
| 青岛双星名人集团股份有限公司 | 407 | 1902.6 | -78.61 | 1157 | 4362.6 | -73.48 | 15 | 42 | -64.29 | 36 | 125 | -71.20 |
| 合计 | 6354.91 | 10552.33 | -39.78 | 13306.37 | 20751.49 | -35.88 | 185.16 | 311.1 | -40.48 | 365.1 | 632.21 | -42.25 |

| 报表企业名称名称 | 胶鞋产品产量合计（万双） | | | | | | 胶鞋销售量（万双） | | | | | |
|----------------|--------------|---------|---------|---------|---------|---------|-----------|---------|---------|---------|---------|---------|
| | 2月 | 去年同期 | 增减% | 2月止累计 | 去年同期 | 增减% | 2月 | 去年同期 | 增减% | 2月止累计 | 去年同期 | 增减% |
| 鹤壁飞鹤股份有限公司 | 27.45 | 25.04 | 9.62 | 50.39 | 58.99 | -14.58 | 38.04 | 25.9 | 46.87 | 52.24 | 49.81 | 4.88 |
| 河北三五五四鞋业有限公司 | 47 | 43 | 9.30 | 92 | 85 | 8.24 | 43 | 42 | 2.38 | 86 | 85 | 1.18 |
| 际华制鞋工业有限公司 | 474 | 365.57 | 29.66 | 704 | 1019 | -30.91 | 195 | 151.32 | 28.87 | 396 | 783.93 | -49.49 |
| 际华橡胶工业有限公司 | 75.49 | 78.78 | -4.18 | 104.59 | 250.23 | -58.20 | 67.76 | 36.54 | 85.44 | 103.75 | 294.2 | -64.73 |
| 上海回力鞋业有限公司 | 150.14 | 118.05 | 27.18 | 361.84 | 402.31 | -10.06 | 150.14 | 118.05 | 27.18 | 361.84 | 402.31 | -10.06 |
| 河北京力鞋业有限公司 | 14 | 6 | 133.33 | 22 | 18 | 22.22 | 15 | 13 | 15.38 | 26 | 28 | -7.14 |
| 大连金弘橡胶有限公司 | 0 | 4 | -100.0 | 2 | 7.6 | -73.68 | 1.4 | 3.9 | -64.10 | 3.4 | 8.4 | -59.52 |
| 际华三五三九制鞋有限公司 | 91.14 | 48.06 | 89.6 | 91.14 | 154.55 | -41.0 | 109.09 | 19.95 | 446.82 | 109.09 | 129.83 | -15.97 |
| 浙江人本鞋业有限公司 | 39.7 | 48.87 | -18.76 | 47.93 | 63.06 | -23.99 | 32.86 | 45.95 | -28.49 | 48.79 | 75.05 | -34.99 |
| 山东鲁泰鞋业有限公司 | 102 | 84 | 21.43 | 218 | 233 | -6.44 | 100 | 140 | -28.57 | 201 | 298 | -32.55 |
| 浙江环球鞋业有限公司 | 93.8 | 80.22 | 16.9 | 93.8 | 128.62 | -27.1 | 93.8 | 80.94 | 15.89 | 93.8 | 120.2 | -21.96 |
| 四川省资阳市征峰胶鞋有限公司 | 0 | 0 | #DIV/0! | 0 | 129 | -100.0 | 0 | 0 | #DIV/0! | 0 | 157 | -100.00 |
| 重庆强步鞋业有限公司 | 20 | 13 | 53.85 | 38 | 39 | -2.56 | 26 | 17 | 52.94 | 47 | 40 | 17.50 |
| 浙江天宏鞋业有限公司 | 70 | 38 | 84.21 | 117 | 83 | 40.96 | 67 | 36 | 86.11 | 112 | 75 | 49.33 |
| 浙江中远鞋业有限公司 | 147 | 73 | 101.37 | 197 | 179 | 10.06 | 157 | 73 | 115.07 | 207 | 179 | 15.64 |
| 上海大博文鞋业有限公司 | 0 | 0 | #DIV/0! | 0 | 0 | #DIV/0! | 0.6 | 0.46 | 30.43 | 0.65 | 0.66 | -1.52 |
| 邳州华南鞋业有限公司 | 3.5 | 2.6 | 34.62 | 7.8 | 14 | -44.29 | 3.5 | 2.6 | 34.62 | 7.8 | 14 | -44.29 |
| 青岛千里行集团有限公司 | 130.66 | 132.28 | -1.22 | 213.95 | 263.58 | -18.83 | 106.16 | 152.85 | -30.55 | 192.72 | 265.4 | -27.39 |
| 青岛双星名人集团股份有限公司 | 91.42 | 113.66 | -19.57 | 190.85 | 296.8 | -35.70 | 101.06 | 149.48 | -32.39 | 211.95 | 340.98 | -37.84 |
| 合计 | 1577.3 | 1274.13 | 23.79 | 2552.29 | 3424.74 | -25.47 | 1307.41 | 1108.94 | 17.90 | 2261.03 | 3346.77 | -32.44 |

| 报表企业名称名称 | 其中：胶鞋国内销售量（万双） | | | | | | 胶鞋产品销售收入（万元） | | | | | |
|----------------|----------------|--------|---------|---------|---------|--------|--------------|----------|---------|----------|-----------|--------|
| | 2月 | 去年同期 | 增减% | 2月止累计 | 去年同期 | 增减% | 2月 | 去年同期 | 增减% | 2月止累计 | 去年同期 | 增减% |
| 鹤壁飞鹤股份有限公司 | 38.04 | 25.9 | 46.87 | 52.24 | 49.81 | 4.88 | 2490.5 | 1806.69 | 37.85 | 3665.67 | 3483.65 | 5.22 |
| 河北三五五四鞋业有限公司 | 43 | 42 | 2.38 | 86 | 85 | 1.18 | 1327 | 1264 | 4.98 | 2611 | 2531 | 3.16 |
| 际华制鞋工业有限公司 | 195 | 151.32 | 28.87 | 396 | 783.93 | -49.49 | 4014 | 2141 | 87.48 | 7418 | 11944 | -37.9 |
| 际华橡胶工业有限公司 | 67.76 | 36.54 | 85.44 | 103.75 | 294.2 | -64.73 | 1126.2 | 696.7 | 61.65 | 1612.9 | 4324.62 | -62.70 |
| 上海回力鞋业有限公司 | 150.14 | 118.05 | 27.18 | 360.21 | 399.16 | -9.76 | 14850.4 | 11429.39 | 29.93 | 36719.29 | 34132.04 | 7.6 |
| 河北京力鞋业有限公司 | 15 | 7 | 114.29 | 26 | 14 | 85.71 | 480 | 403 | 19.11 | 832 | 868 | -4.15 |
| 大连金弘橡胶有限公司 | | 0.2 | -100.00 | | 0.4 | -100.0 | 152 | 414 | -63.29 | 374 | 864 | -56.71 |
| 际华三五三九制鞋有限公司 | 109.09 | 19.95 | 446.82 | 109.09 | 129.83 | -16.0 | 1336.75 | 614.94 | 117.38 | 1336.75 | 2525.42 | -47.1 |
| 浙江人本鞋业有限公司 | 27.96 | 44.45 | -37.10 | 43.89 | 71.99 | -39.03 | 1347 | 1864 | -27.74 | 1975.15 | 3134 | -36.98 |
| 山东鲁泰鞋业有限公司 | 10 | 14 | -28.57 | 28 | 44 | -36.36 | 2557 | 3113 | -17.86 | 4844 | 6315 | -23.29 |
| 浙江环球鞋业有限公司 | 96.7 | 80.94 | 19.47 | 96.7 | 120.2 | -19.6 | 389 | 1516 | -74.34 | 389 | 5519 | -93.0 |
| 四川省资阳市征峰胶鞋有限公司 | 0 | 0 | #DIV/0! | 0 | 157 | -100.0 | 0 | 0 | #DIV/0! | 0 | 1772 | -100.0 |
| 重庆强步鞋业有限公司 | 26 | 17 | 52.94 | 47 | 40 | 17.50 | 306 | 213 | 43.66 | 608 | 502 | 21.12 |
| 浙江天宏鞋业有限公司 | 67 | 36 | 86.11 | 112 | 75 | 49.33 | 2405 | 1140 | 110.96 | 3875 | 2505 | 54.69 |
| 浙江中远鞋业有限公司 | 157 | 73 | 115.07 | 207 | 179 | 15.64 | 5476 | 1744 | 213.99 | 8365 | 6907 | 21.11 |
| 上海大博文鞋业有限公司 | 0.6 | 0.46 | 30.43 | 0.65 | 0.66 | -1.52 | 21.55 | 14.12 | 52.62 | 34.46 | 46.39 | -25.7 |
| 邳州华南鞋业有限公司 | 3.5 | 2.6 | 34.62 | 7.8 | 14 | -44.29 | 155 | 98 | 58.16 | 398 | 499 | -20.24 |
| 青岛千里行集团有限公司 | 33.95 | 20.95 | 62.05 | 48.21 | 37.7 | 27.88 | 5520.91 | 6432.82 | -14.18 | 10475.99 | 11675.93 | -10.28 |
| 青岛双星名人集团股份有限公司 | 86.06 | 107.48 | -19.93 | 175.95 | 215.98 | -18.53 | 4050.22 | 6041.18 | -32.96 | 9948.65 | 14854.78 | -33.03 |
| 合计 | 1126.8 | 797.84 | 41.23 | 1900.49 | 2711.86 | -29.92 | 48004.54 | 40945.84 | 17.24 | 95482.86 | 114402.83 | -16.54 |

| 报表企业名称名称 | 胶鞋产品销售税金及附加（万元） | | | | | | 胶鞋应交增值税（万元） | | | | | |
|----------------|-----------------|--------|---------|-------|--------|---------|-------------|---------|---------|---------|---------|---------|
| | 2月 | 去年同期 | 增减% | 2月止累计 | 去年同期 | 增减% | 2月 | 去年同期 | 增减% | 2月止累计 | 去年同期 | 增减% |
| 鹤壁飞鹤股份有限公司 | 17.68 | 0.39 | 4433.3 | 26.05 | 0.39 | 6579.5 | 217.1 | 100.49 | 116.04 | 217.1 | 100.49 | 116.04 |
| 河北三五五四鞋业有限公司 | 1 | 1 | 0.00 | 2 | 2 | 0.00 | 17 | 14 | 21.43 | 17 | 14 | 21.43 |
| 际华制鞋工业有限公司 | 18 | 49.5 | -63.64 | 54 | 142.32 | -62.06 | 72 | 786 | -90.84 | 72 | 786 | -90.84 |
| 际华橡胶工业有限公司 | | | #DIV/0! | | | #DIV/0! | | | #DIV/0! | | | #DIV/0! |
| 上海回力鞋业有限公司 | 78.79 | 58.13 | 35.54 | 88.67 | 84.22 | 5.28 | 656.55 | 484.45 | 35.52 | 656.55 | 484.45 | 35.52 |
| 河北京力鞋业有限公司 | 48 | 40.3 | 19.11 | 83.2 | 86.8 | -4.15 | 62.4 | 52.3 | 19.31 | 62.4 | 52.3 | 19.31 |
| 大连金弘橡胶有限公司 | 2 | | #DIV/0! | 10 | 27 | -62.96 | | | #DIV/0! | | | #DIV/0! |
| 际华三五三九制鞋有限公司 | -1.65 | 10.8 | -115.28 | -1.65 | 20.76 | -107.95 | 52.66 | 32.61 | 61.48 | 52.66 | 32.61 | 61.48 |
| 浙江人本鞋业有限公司 | 16.41 | 10.33 | 58.86 | 30.93 | 20.36 | 51.92 | 0.83 | 66.12 | -98.74 | 0.83 | 66.12 | -98.74 |
| 山东鲁泰鞋业有限公司 | 13 | 44 | -70.45 | 83 | 63 | 31.75 | 153 | 90 | 70.00 | 153 | 90 | 70.00 |
| 浙江环球鞋业有限公司 | 17 | 6.89 | 146.73 | 17 | 25.64 | -33.70 | 139 | 57.4 | 142.16 | 139 | 57.4 | 142.16 |
| 四川省资阳市征峰胶鞋有限公司 | 0 | 0 | #DIV/0! | 0 | 12 | -100.00 | 0 | 0 | #DIV/0! | 0 | 0 | #DIV/0! |
| 重庆强步鞋业有限公司 | 1 | 0.7 | 42.86 | 2 | 2.7 | -25.93 | 12 | 6 | 100.00 | 12 | 6 | 100.00 |
| 浙江天宏鞋业有限公司 | 18 | 6 | 200.00 | 29 | 16 | 81.25 | 21 | 6 | 250.00 | 21 | 6 | 250.00 |
| 浙江中远鞋业有限公司 | 20 | 7 | 185.71 | 29 | 28 | 3.57 | 160 | 234 | -31.62 | 160 | 234 | -31.62 |
| 上海大博文鞋业有限公司 | | | #DIV/0! | | | #DIV/0! | | | #DIV/0! | | | #DIV/0! |
| 邳州华南鞋业有限公司 | 0 | 0.3 | -100.00 | 0.1 | 1.1 | -90.91 | 0 | 3 | -100.00 | 0 | 3 | -100.00 |
| 青岛千里行集团有限公司 | 43 | 0 | #DIV/0! | 103.7 | 0 | #DIV/0! | 20 | 0 | #DIV/0! | 20 | 0 | #DIV/0! |
| 青岛双星名人集团股份有限公司 | 8 | 14 | -42.86 | 19 | 30 | -36.67 | 222 | 82 | 170.73 | 222 | 82 | 170.73 |
| 合计 | 300.23 | 249.34 | 20.41 | 576 | 562.29 | 2.44 | 1805.54 | 2014.37 | -10.37 | 1805.54 | 2014.37 | -10.37 |

| 报表企业名称名称 | 胶鞋利润总额（万元） | | | | | | 应收账款（万元） | | | | | |
|----------------|------------|---------|---------|---------|---------|---------|-----------|----------|---------|----------|----------|---------|
| | 2月 | 去年同期 | 增减% | 2月止累计 | 去年同期 | 增减% | 2月 | 去年同期 | 增减% | 2月止累计 | 去年同期 | 增减% |
| 鹤壁飞鹤股份有限公司 | 357.2 | 333.76 | 7.02 | 402.2 | 742.73 | -45.85 | 2951 | -2750.6 | 207.29 | 2951 | -2750.59 | 207.29 |
| 河北三五五四鞋业有限公司 | 42 | 43 | -2.33 | 82 | 84 | -2.38 | 2610 | 2107 | 23.87 | 2610 | 2107 | 23.87 |
| 际华制鞋工业有限公司 | 76 | 242.91 | -68.7 | 333 | 846.22 | -60.6 | 17448 | 14052 | 24.17 | 17448 | 14052 | 24.17 |
| 际华橡胶工业有限公司 | -426.9 | -319.62 | -33.56 | -1227.2 | -618.55 | -98.40 | 12677.45 | 12654.4 | 0.18 | 12677.45 | 12654.37 | 0.18 |
| 上海回力鞋业有限公司 | 1511.4 | 1208.18 | 25.10 | 3611.48 | 3294.72 | 9.61 | 1271.76 | 180.59 | 604.23 | 1271.76 | 180.59 | 604.23 |
| 河北京力鞋业有限公司 | 24 | 20.15 | 19.11 | 41.6 | 43.4 | -4.15 | 1200 | 800 | 50.00 | 1200 | 800 | 50.00 |
| 大连金弘橡胶有限公司 | -5 | -4 | -25.0 | -38 | -53 | 28.3 | 26 | -129 | 120.16 | 26 | -129 | 120.16 |
| 际华三五三九制鞋有限公司 | 2.5 | -5.54 | 145.1 | 2.5 | 16.05 | -84.4 | 17516.88 | 11372.1 | 54.03 | 17516.88 | 11372.13 | 54.03 |
| 浙江人本鞋业有限公司 | 48 | 6.58 | 629.48 | 40.63 | 24.09 | 68.66 | 2565 | 1266.88 | 102.47 | 2565 | 1266.88 | 102.47 |
| 山东鲁泰鞋业有限公司 | 385 | 68 | 466.18 | 393 | -31 | 1367.74 | 6498 | 8988 | -27.70 | 6498 | 8988 | -27.70 |
| 浙江环球鞋业有限公司 | 125 | -118.7 | 205.31 | 125 | 213.3 | -41.40 | 4515 | 4304 | 4.90 | 4515 | 4304 | 4.90 |
| 四川省资阳市征峰胶鞋有限公司 | 0 | 0 | #DIV/0! | 0 | 34 | -100.00 | 129 | 436 | -70.41 | 129 | 436 | -70.41 |
| 重庆强步鞋业有限公司 | -70 | -32 | -118.8 | -126 | -58 | -117.2 | 348 | 368 | -5.43 | 348 | 368 | -5.43 |
| 浙江天宏鞋业有限公司 | 83 | 42 | 97.62 | 134 | 91 | 47.25 | 357 | 385 | -7.27 | 357 | 385 | -7.27 |
| 浙江中远鞋业有限公司 | 120 | 20 | 500.00 | 222 | 123 | 80.49 | 7970 | 5654 | 40.96 | 7970 | 5654 | 40.96 |
| 上海大博文鞋业有限公司 | 0.5 | 1 | -50.00 | 1.49 | 2.73 | -45.42 | | | #DIV/0! | | | #DIV/0! |
| 邳州华南鞋业有限公司 | -3 | -20 | 85.0 | -7 | -18 | 61.11 | 386 | 387 | -0.26 | 386 | 387 | -0.26 |
| 青岛千里行集团有限公司 | 986.16 | -164.33 | 700.11 | 1035.9 | -84.55 | 1325 | 15891.65 | 10547.7 | 50.66 | 15891.65 | 10547.72 | 50.66 |
| 青岛双星名人集团股份有限公司 | -123 | -107 | -14.95 | -341 | -255 | -33.73 | 8574.02 | 9323.64 | -8.04 | 8574.02 | 9323.64 | -8.04 |
| 合计 | 3132.89 | 1214.39 | 157.98 | 4685.6 | 4397.14 | 6.56 | 102934.76 | 79946.74 | 28.75 | 102934.8 | 79946.74 | 28.75 |

| 报表企业名称名称 | 胶鞋产成品存货（万元） | | | | | | 胶鞋库存量（万双） | | | | | |
|----------------|-------------|----------|---------|---------|----------|---------|-----------|---------|---------|---------|---------|---------|
| | 2月 | 去年同期 | 增减% | 2月止累计 | 去年同期 | 增减% | 2月 | 去年同期 | 增减% | 2月止累计 | 去年同期 | 增减% |
| 鹤壁飞鹤股份有限公司 | 2857.37 | 2701.33 | 5.78 | 2857.37 | 2701.33 | 5.78 | 81.38 | 92.95 | -12.45 | 81.38 | 92.95 | -12.45 |
| 河北三五五四鞋业有限公司 | 941 | 859 | 9.55 | 941 | 859 | 9.55 | 58 | 43 | 34.88 | 58 | 43 | 34.88 |
| 际华制鞋工业有限公司 | 14906 | 9455 | 57.65 | 14906 | 9455 | 57.65 | 988 | 555 | 78.02 | 988 | 555 | 78.02 |
| 际华橡胶工业有限公司 | 6068.83 | 15928.39 | -61.90 | 6068.83 | 15928.39 | -61.90 | 380.5 | 1025 | -62.88 | 380.5 | 1025.01 | -62.88 |
| 上海回力鞋业有限公司 | 0 | 0 | #DIV/0! | 0 | 0 | #DIV/0! | 0 | 0 | #DIV/0! | 0 | 0 | #DIV/0! |
| 河北京力鞋业有限公司 | 1020 | 1110 | -8.11 | 1020 | 1110 | -8.11 | 34 | 37 | -8.11 | 34 | 37 | -8.11 |
| 大连金弘橡胶有限公司 | 988 | 602 | 64.12 | 988 | 602 | 64.12 | 8 | 9.7 | -17.53 | 8 | 9.7 | -17.53 |
| 际华三五三九制鞋有限公司 | 8468.27 | 8899.28 | -4.8 | 8468.27 | 8899.28 | -4.84 | 290.46 | 228.8 | 26.9 | 290.46 | 228.8 | 26.95 |
| 浙江人本鞋业有限公司 | 1092.1 | 2839.7 | -61.54 | 1092.1 | 2839.7 | -61.54 | 51.69 | 48 | 7.69 | 51.69 | 48 | 7.69 |
| 山东鲁泰鞋业有限公司 | 4261 | 1939 | 119.75 | 4261 | 1939 | 119.75 | 216 | 93 | 132.26 | 216 | 93 | 132.26 |
| 浙江环球鞋业有限公司 | 1304 | 3492 | -62.7 | 1304 | 3492 | -62.66 | 107 | 95 | 12.6 | 107 | 95 | 12.63 |
| 四川省资阳市征峰胶鞋有限公司 | 4820 | 5986 | -19.5 | 4820 | 5986 | -19.48 | 477 | 580 | -17.8 | 477 | 580 | -17.76 |
| 重庆强步鞋业有限公司 | 623 | 810 | -23.09 | 623 | 810 | -23.09 | 50 | 55 | -9.09 | 50 | 55 | -9.09 |
| 浙江天宏鞋业有限公司 | 935 | 815 | 14.72 | 935 | 815 | 14.72 | 5 | 8 | -37.50 | 5 | 8 | -37.50 |
| 浙江中远鞋业有限公司 | 1500 | 526 | 185.17 | 1500 | 526 | 185.17 | 30 | 13 | 130.77 | 30 | 13 | 130.77 |
| 上海大博文鞋业有限公司 | 145.38 | 199.24 | -27.03 | 145.38 | 199.24 | -27.03 | 7.03 | 10.57 | -33.49 | 7.03 | 10.57 | -33.49 |
| 邳州华南鞋业有限公司 | 333 | 346 | -3.76 | 333 | 346 | -3.76 | 9 | 9 | 0.00 | 9 | 9 | 0.00 |
| 青岛千里行集团有限公司 | 6202 | 5605.6 | 10.64 | 6202 | 5605.6 | 10.64 | 243.8 | 256.9 | -5.10 | 243.8 | 256.9 | -5.10 |
| 青岛双星名人集团股份有限公司 | 6836.35 | 5366.12 | 27.40 | 6836.35 | 5366.12 | 27.40 | 147.48 | 189.12 | -22.02 | 147.48 | 189.12 | -22.02 |
| 合计 | 63301.3 | 67479.66 | -6.19 | 63301.3 | 67479.66 | -6.19 | 3184.34 | 3349.05 | -4.92 | 3184.34 | 3349.05 | -4.92 |

| 报表企业名称名称 | 主营业务收入（万元） | | | | | | 财务费用（万元） | | | | | |
|----------------|------------|----------|---------|-----------|-----------|--------|----------|--------|---------|--------|---------|---------|
| | 2月 | 去年同期 | 增减% | 2月止累计 | 去年同期 | 增减% | 2月 | 去年同期 | 增减% | 2月止累计 | 去年同期 | 增减% |
| 鹤壁飞鹤股份有限公司 | 2490.5 | 1806.69 | 37.85 | 3665.67 | 3483.65 | 5.22 | 75.6 | 74.5 | 1.5 | 75.93 | 55.29 | 37.33 |
| 河北三五五四鞋业有限公司 | 1327 | 1264 | 4.98 | 2611 | 2531 | 3.16 | 6 | 6 | 0.00 | 12 | 12 | 0.00 |
| 际华制鞋工业有限公司 | 4014 | 5716 | -29.78 | 7418 | 20264 | -63.39 | 20 | 20.83 | -3.98 | 39 | 56.66 | -31 |
| 际华橡胶工业有限公司 | 1829.36 | 28930.27 | -93.68 | 3595.29 | 55146.44 | -93.48 | -10.03 | 43.44 | -123.1 | -10.31 | 46.39 | -122.22 |
| 上海回力鞋业有限公司 | 14850.41 | 11429.39 | 29.93 | 36719.29 | 34132.04 | 7.58 | 16.73 | 1.1 | 1421 | -12.41 | -24.74 | 49.8 |
| 河北京力鞋业有限公司 | 800 | 500 | 60.00 | 1450 | 1040 | 39.42 | 11.2 | 4.8 | 133.33 | 19.2 | 14.4 | 33.33 |
| 大连金弘橡胶有限公司 | 152 | 414 | -63.29 | 374 | 864 | -56.71 | 0 | 1 | -100.0 | 1 | 2 | -50.00 |
| 际华三五三九制鞋有限公司 | 1336.75 | 614.94 | 117.4 | 1336.75 | 2525.42 | -47.1 | 28.43 | 12.65 | 124.7 | 28.43 | 28.92 | -1.69 |
| 浙江人本鞋业有限公司 | 1347 | 1864 | -27.74 | 1975.15 | 3134 | -36.98 | 33.25 | 30.61 | 8.62 | 64.97 | 53.13 | 22.28 |
| 山东鲁泰鞋业有限公司 | 2557 | 3113 | -17.86 | 4844 | 6315 | -23.29 | 74 | 81 | -8.64 | 138 | 156 | -11.54 |
| 浙江环球鞋业有限公司 | 3893 | 1516 | 156.8 | 3893 | 5519 | -29.5 | -59 | 48 | -222.9 | -59 | 92.7 | -163.65 |
| 四川省资阳市征峰胶鞋有限公司 | 0 | 0 | #DIV/0! | 0 | 1772 | -100.0 | 0 | 0 | #DIV/0! | 0 | 27 | -100.00 |
| 重庆强步鞋业有限公司 | 306 | 213 | 43.66 | 608 | 502 | 21.12 | 7 | 7 | 0.00 | 14 | 14 | 0.00 |
| 浙江天宏鞋业有限公司 | 2405 | 1140 | 110.96 | 3875 | 2505 | 54.69 | 7 | 4 | 75.00 | 10 | 9 | 11.11 |
| 浙江中远鞋业有限公司 | 5476 | 1744 | 213.99 | 8365 | 6907 | 21.11 | 91 | 51 | 78.43 | 144 | 94 | 53.19 |
| 上海大博文鞋业有限公司 | 21.55 | 14.12 | 52.62 | 34.46 | 46.39 | -25.72 | | | #DIV/0! | | | #DIV/0! |
| 邳州华南鞋业有限公司 | 155 | 98 | 58.16 | 398 | 499 | -20.24 | | | #DIV/0! | 1.4 | | #DIV/0! |
| 青岛千里行集团有限公司 | 5520.91 | 6432.82 | -14.18 | 10475.99 | 11675.93 | -10.28 | -48.53 | 482.33 | -110.1 | 465.97 | 728.89 | -36.07 |
| 青岛双星名人集团股份有限公司 | 3565.01 | 5389.28 | -33.85 | 8798.42 | 13739.88 | -35.96 | -1 | 2 | -150.0 | 1 | 3 | -66.7 |
| 合计 | 52046.49 | 72199.51 | -27.91 | 100437.02 | 172601.75 | -41.81 | 251.65 | 870.26 | -71.08 | 933.18 | 1368.64 | -31.82 |

| 报表企业名称名称 | 管理费用（万元） | | | | | | 应交增值税（万元） | | | | | |
|----------------|----------|--------|---------|---------|---------|---------|-----------|--------|---------|---------|--------|---------|
| | 2月 | 去年同期 | 增减% | 2月止累计 | 去年同期 | 增减% | 2月 | 去年同期 | 增减% | 2月止累计 | 去年同期 | 增减% |
| 鹤壁飞鹤股份有限公司 | 406 | 296.11 | 37.11 | 685.73 | 656.67 | 4.43 | 217.1 | 100.49 | 116.04 | 217.1 | 100.49 | 116.0 |
| 河北三五五四鞋业有限公司 | 4 | 6 | -33.33 | 9 | 12 | -25.00 | 17 | 14 | 21.43 | 17 | 14 | 21.43 |
| 际华制鞋工业有限公司 | 373 | 327.96 | 13.73 | 1018 | 940.95 | 8.19 | 72 | 786 | -90.84 | 72 | 786 | -90.8 |
| 际华橡胶工业有限公司 | 306.75 | 421.19 | -27.17 | 781.83 | 1027.62 | -23.92 | 277.54 | 107.73 | 157.63 | 277.54 | 107.73 | 157.6 |
| 上海回力鞋业有限公司 | 127.61 | 95 | 34.33 | 231.89 | 174.76 | 32.69 | 656.55 | 484.45 | 35.52 | 656.55 | 484.45 | 35.52 |
| 河北京力鞋业有限公司 | 15 | 6.5 | 130.77 | 23.8 | 18.8 | 26.60 | 62.4 | 40.3 | 54.84 | 62.4 | 40.3 | 54.84 |
| 大连金弘橡胶有限公司 | 27 | 30 | -10.00 | 75 | 63 | 19.05 | | | #DIV/0! | | | #DIV/0! |
| 际华三五三九制鞋有限公司 | 210.65 | 155.34 | 35.61 | 210.65 | 427.01 | -50.67 | 52.66 | 32.61 | 61.48 | 52.66 | 32.61 | 61.5 |
| 浙江人本鞋业有限公司 | 139.53 | 158.7 | -12.08 | 301.53 | 347.72 | -13.28 | 0.83 | 66.12 | -98.74 | 0.83 | 66.12 | -98.74 |
| 山东鲁泰鞋业有限公司 | 70 | 57 | 22.81 | 180 | 197 | -8.63 | 153 | 90 | 70.00 | 153 | 90 | 70.00 |
| 浙江环球鞋业有限公司 | 301 | 80 | 276.25 | 301 | 256 | 17.58 | 139 | 57.4 | 142.16 | 139 | 57.4 | 142.2 |
| 四川省资阳市征峰胶鞋有限公司 | 0 | 0 | #DIV/0! | 0 | 220 | -100.00 | 0 | 0 | #DIV/0! | 0 | 0 | #DIV/0! |
| 重庆强步鞋业有限公司 | 18 | 26 | -30.77 | 34 | 38 | -10.53 | 12 | 6 | 100.00 | 12 | 6 | 100.00 |
| 浙江天宏鞋业有限公司 | 98 | 98 | 0.00 | 183 | 188 | -2.66 | 18 | 18 | 0.00 | 18 | 18 | 0.00 |
| 浙江中远鞋业有限公司 | 251 | 251 | 0.00 | 354 | 401 | -11.72 | 56 | 234 | -76.07 | 56 | 234 | -76.07 |
| 上海大博文鞋业有限公司 | 7.2 | 8.1 | -11.11 | 12.7 | 14.23 | -10.8 | | | #DIV/0! | | | #DIV/0! |
| 邳州华南鞋业有限公司 | 12.9 | 38 | -66.05 | 26.7 | 59 | -54.75 | 0 | 3 | -100.00 | 0 | 3 | -100.0 |
| 青岛千里行集团有限公司 | 601.62 | 632.6 | -4.90 | 1189.6 | 1300.66 | -8.54 | 20 | 0 | #DIV/0! | 20 | 0 | #DIV/0! |
| 青岛双星名人集团股份有限公司 | 165 | 373 | -55.76 | 463 | 788 | -41.24 | 222 | 82 | 170.73 | 222 | 82 | 170.73 |
| 合计 | 3134.26 | 3060.5 | 2.41 | 6081.43 | 7130.42 | -14.71 | 1976.08 | 2122.1 | -6.88 | 1976.08 | 2122.1 | -6.88 |

| 报表企业名称名称 | 利税总额（万元） | | | | | | 利润总额（万元） | | | | | |
|----------------|----------|---------|---------|---------|---------|---------|----------|---------|---------|---------|---------|---------|
| | 2月 | 去年同期 | 增减% | 2月止累计 | 去年同期 | 增减% | 2月 | 去年同期 | 增减% | 2月止累计 | 去年同期 | 增减% |
| 鹤壁飞鹤股份有限公司 | 522.38 | 238.84 | 118.72 | 637.1 | 552.89 | 15.23 | 357.2 | 333.76 | 7.02 | 402.2 | 742.73 | -45.85 |
| 河北三五五四鞋业有限公司 | 59 | 57 | 3.51 | 112 | 114 | -1.75 | 42 | 43 | -2.33 | 82 | 84 | -2.38 |
| 际华制鞋工业有限公司 | 152 | 297.51 | -48.91 | 393 | 1011.41 | -61.14 | 134 | 243.92 | -45.06 | 333 | 848.27 | -60.74 |
| 际华橡胶工业有限公司 | 45.13 | -150.22 | 130.04 | -272.44 | -394.43 | 30.93 | -283.77 | -186.15 | -52.4 | -925.9 | -607.4 | -52.4 |
| 上海回力鞋业有限公司 | 2246.77 | 1750.76 | 28.33 | 4439.04 | 4080.8 | 8.78 | 1511.43 | 1208.18 | 25.10 | 3611.48 | 3294.7 | 9.61 |
| 河北京力鞋业有限公司 | 134.4 | 112.75 | 19.20 | 232.9 | 242.95 | -4.14 | 24 | 20.15 | 19.11 | 41.6 | 43.4 | -4.15 |
| 大连金弘橡胶有限公司 | -0.3 | -4 | 92.50 | -25.3 | -26 | 3 | -5 | -4 | -25.0 | -38 | -53 | 28.30 |
| 际华三五三九制鞋有限公司 | 64.46 | 67.67 | -4.74 | 64.46 | 339.5 | -81.01 | 2.5 | -5.54 | 145.1 | 2.5 | 16.05 | -84.42 |
| 浙江人本鞋业有限公司 | 65.24 | 83.03 | -21.43 | 149.97 | 176.69 | -15.12 | 48 | 6.58 | 629.48 | 40.63 | 24.09 | 68.66 |
| 山东鲁泰鞋业有限公司 | 551 | 193 | 185.49 | 766 | 243 | 215.23 | 385 | 68 | 466.18 | 393 | -31 | 1367.74 |
| 浙江环球鞋业有限公司 | 281 | -54.25 | 617.97 | 281 | 452.7 | -37.93 | 125 | -118.7 | 205.31 | 125 | 213.3 | -41.40 |
| 四川省资阳市征峰胶鞋有限公司 | 0 | 0 | #DIV/0! | 0 | 149 | -100.00 | 0 | 0 | #DIV/0! | 0 | 34 | -100.00 |
| 重庆强步鞋业有限公司 | 58 | -26 | 323.08 | 10 | -43 | 123.26 | -70 | -32 | -118.8 | -126 | -58 | -117.2 |
| 浙江天宏鞋业有限公司 | 135 | 50 | 170.00 | 219 | 132 | 65.91 | 130 | 48 | 170.83 | 210 | 126 | 66.67 |
| 浙江中远鞋业有限公司 | 274 | 254 | 7.87 | 392 | 526 | -25.48 | 120 | 20 | 500.00 | 222 | 123 | 80.49 |
| 上海大博文鞋业有限公司 | 0.5 | 1 | -50.00 | 1.49 | 2.73 | -45.42 | | 1 | -100.00 | | 1 | -100.00 |
| 邳州华南鞋业有限公司 | 0 | -20 | 100.00 | 3 | 4 | -25.00 | 0 | -20 | 100.0 | -4 | -18 | 77.8 |
| 青岛千里行集团有限公司 | 708.6 | 70 | 912.29 | 737.6 | 117.3 | 528.82 | 986.16 | -164.33 | 700.11 | 1035.9 | -84.55 | 1325.2 |
| 青岛双星名人集团股份有限公司 | -95 | -25 | -280.00 | -176.5 | -104 | -69.71 | -317 | -107 | -196.26 | -535 | -255 | -109.80 |
| 合计 | 5202.18 | 2896.09 | 79.63 | 7964.32 | 7577.54 | 5.10 | 3189.52 | 1354.87 | 135.41 | 4870.41 | 4443.57 | 9.61 |

中国橡胶工业协会胶鞋分会

胶鞋企业自有品牌展示



上海回力鞋业有限公司



际华3517橡胶制品有限公司



浙江环球鞋业有限公司



浙江人本鞋业有限公司



河北京力鞋业有限公司



际华三五三七制鞋有限责任公司



山东鲁泰鞋业有限公司



河北三五五四鞋业有限公司




杭州鲲鹏橡塑制品有限公司



青岛双星集团鲁中有限公司



大连金弘橡胶有限公司



青岛千里行集团有限公司



常州雄鹰鞋业有限公司



鹤壁飞鹤股份有限公司



广东思迪嘉鞋业有限公司



四川省资阳市征峰鞋业有限公司



山东赛格鞋业有限公司



浙江中远鞋业有限公司



上海大博文鞋业有限公司



青岛福客来集团有限公司



际华三五三九制鞋有限公司



云南南湖橡胶厂



江苏启东胶鞋厂有限公司



温州远标鞋业有限公司



远宏(福建)实业有限公司

期待您的加入.....