

内部资料  
注意保存

# 2023 年 11 月份

## 部分企业统计交换资料月报

中国橡胶工业协会胶鞋分会

地址：山东省青岛市市北区郑州路 43 号橡胶谷 A 栋 106 室 传真：0532-68662068

邮编：266045 电话：0532-68662078

电子信箱：[jxfh@cria.org.cn](mailto:jxfh@cria.org.cn)

2023年11月19家企业网报数据汇总显示，11月份胶鞋现价工业总产值、现价工业总产值、出口产品交货值、出口胶鞋数量、胶鞋产品产量、胶鞋销售量、胶鞋国内销售量、胶鞋产品销售收入、胶鞋利润总额、主营业务收入、胶鞋产成品存货、胶鞋库存量等主要指标同比下降，当月现价工业销售产值、胶鞋工业销售产值、胶鞋应交增值税、胶鞋产品销售税金及附加、应收账款、财务费用、管理费用、应交增值税、利润总额、利税总额同比增长。具体数据如下：

### 1. 产值、产量

2023年1-11月，实现现价工业总产值383223.31万元，同比增长-3.70%，其中：胶鞋工业总产值440400.5万元，同比增长-3.53%，实现现价工业销售产值377236.83万元，同比增长-7.64%，其中：胶鞋工业销售产值426171.9万元，同比增长-4.75%，本月止胶鞋产品产量合计17653.3万双，同比增长-3.45%，本月止实现胶鞋产品出口交货值67629.76万元，同比增长-34.07%，出口胶鞋数量合计为1748.34万双，同比增长-37.09%；

### 2. 效益、利润

2023年1-11月，实现胶鞋产品销售收入638742.5万元，比去年同期增长-0.66%，本期实现胶鞋应交增值税1875.57万元，同比增长30.23%；本期实现胶鞋产品销售税金及附加4160.72万元，同比去年增长18.75%，实现利润总额30182.46万元，同比增长-11.35%，其中胶鞋利润总额27505.27万元，同比增长-22.06%。

### 3. 资金周转

本月应收账款净额129581.2万元，同比增长2.03%，本月止胶鞋产成品存货63743.47万元，同比增长-32.89%；胶鞋库存量为3030.96万双，同比增长-42.44%。

从1-11月份的合计数据来看，现价工业总产值、现价工业总产值、出口产品交货值、出口胶鞋数量、胶鞋产品产量、胶鞋销售量、胶鞋国内销售量、胶鞋产品销售收入、胶鞋利润总额、主营业务收入、胶鞋产成品存货、胶鞋库存量等主要指标同比下降，当月现价工业销售产值、胶鞋工业销售产值、胶鞋应交增值税、胶鞋产品销售税金及附加、应收账款、财务费用、管理费用、应交增值税、利润总额、利税总额同比增长。出口方面，1-11月份企业出口交货值和出口胶鞋数量继续下降且幅度较大，世界经济严峻复杂，欧美需求紧缩，制鞋产业和订单持续向国外转移，是出口持续下降的主要因素。据美国商务部的数据显示，今年前9个月，美国鞋类产品进口总额下降了27.92%，至188.8亿美元，而去年同期为261.9亿美元，其中，从中国进口下降至67.4亿美元，而去年同期为100.1亿美元，大幅下降了32.68%。国内市场方面，1-11月份胶鞋国内销量、胶鞋产品销售收入同比稍有下降，胶鞋利润总额同比下降幅度较大。

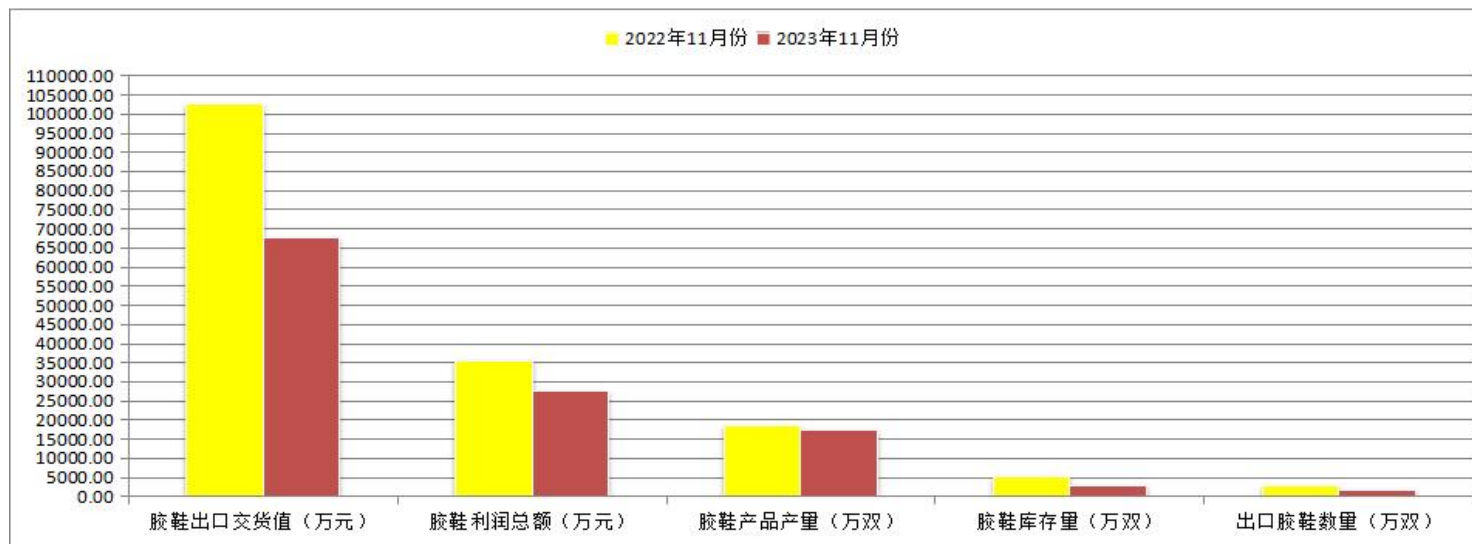
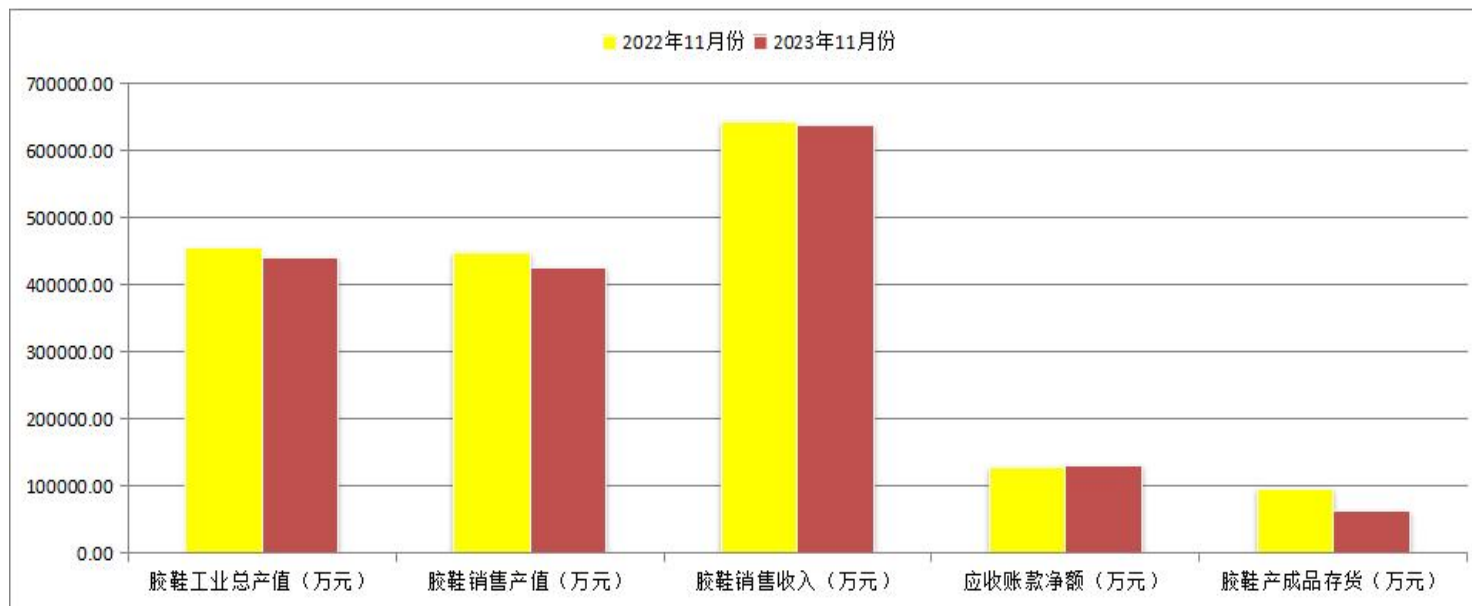
**注：本资料是依据各会员企业报送报表数据汇编，属内部资料，仅供参考**

胶鞋分会 2023 年 11 月部分经济指标完成情况汇总表

指标名称	单位	11 月份数据		增减%	11 月累计数据		增减%	指标名称	单位	11 月份数据		增减%	11 月累计数据		增减%
		11 月	去年同期		11 月止 累计	去年同期 累计				11 月	去年同期		11 月止累 计	去年同期 累计	
现价工业总产值	万元	34045.89	35758.62	-4.79	383223.31	397960.21	-3.70	胶鞋应交 增值税	万元	1875.57	1440.22	30.23	1875.57	1440.22	30.23
其中胶鞋现价 工业总产值	万元	39266.86	41186.78	-4.66	440400.5	456510.13	-3.53	胶鞋利润 总额	万元	1849.99	2309.5	-19.90	27505.27	35292.44	-22.06
现价工业销售 产值	万元	32994.42	32333.7	2.04	377236.83	408458.81	-7.64	应收账款	万元	129581.2	126998.62	2.03	129581.2	126998.62	2.03
其中胶鞋现价 工业销售产值	万元	37338.45	36151.42	3.28	426171.9	447418.29	-4.75	胶鞋产成 品存货	万元	63743.47	94984.73	-32.89	63743.47	94984.73	-32.89
胶鞋产品出口 交货值	万元	4632.06	6865.37	-32.53	67629.76	102575.79	-34.07	胶鞋库存 量	万双	3030.96	5265.76	-42.44	3030.96	5265.76	-42.44
出口胶鞋数量	万双	109.76	149.81	-26.73	1748.34	2779.01	-37.09	主营业务 收入	万元	49355.24	55654.69	-11.32	645614.47	983403.79	-34.35
胶鞋产品产量 合计	万双	1605.92	1911.78	-16.00	17653.3	18283.98	-3.45	财务费用	万元	443.09	87.91	404.0	3183.54	1387.78	129.40
胶鞋销售量	万双	1456.46	1885.83	-22.77	17297.18	18627.72	-7.14	管理费用	万元	8368.86	4653.77	79.83	46075.41	44348.77	3.89
其中：胶鞋国内 销售量	万双	1353.36	1748.69	-22.61	15545.45	15871.89	-2.06	应交增值 税	万元	2181.11	1440.69	51.39	2181.11	1440.69	51.39
胶鞋产品销售 收入	万元	48385.12	65625.48	-26.27	638742.5	643013.45	-0.66	利税总额	万元	4183.79	1131.89	269.63	51508.96	57168.99	-9.90
胶鞋产品销售 税金及附加	万元	340.11	254.47	33.65	4160.72	3503.69	18.75	利润总额	万元	1943.93	68.06	2756.2 0	30182.46	34046.47	-11.35

## 2023年11月胶鞋行业重点生产企业经济运行情况简析

2023年11月胶鞋分会19家重点胶鞋企业交换资料同比数据图示如下：



报表企业名称名称	现价工业总产值（万元）						其中胶鞋现价工业总产值（万元）					
	11月	去年同期	增减%	11月止累计	去年同期	增减%	11月	去年同期	增减%	11月止累计	去年同期	增减%
鹤壁飞鹤股份有限公司	1995.46	2328.73	-14.31	23072.48	21654.81	6.55	1995.46	2328.73	-14.31	23072.48	21654.81	6.55
河北三五五四鞋业有限公司	1427	1205	18.42	15863	15075	5.23	1427	1205	18.42	15863	15075	5.23
际华制鞋工业有限公司			#DIV/0!			#DIV/0!	6415	6546	-2.00	70074	68910	1.69
际华橡胶工业有限公司	2105.47	2159.87	-2.52	22961.35	21720.06	5.71	911.44	1042.03	-12.53	10064.54	11359.98	-11.40
上海回力鞋业有限公司			#DIV/0!			#DIV/0!			#DIV/0!			#DIV/0!
河北京力鞋业有限公司	486	390	24.62	5075	5070	0.10	486	390	24.62	5075	5070	0.10
大连金弘橡胶有限公司	179	343	-47.8	2213	4251	-47.94	179	343	-47.8	2213	4251	-47.94
际华三五三九制鞋有限公司	2713	1136.53	138.7	17827	12171.06	46.5	2713	1136.53	138.7	17827	12171.06	46.5
浙江人本鞋业有限公司	1994	1735	14.93	27111	22752	19.16	1994	1735	14.93	27111	22752	19.16
山东鲁泰鞋业有限公司	1502	2396	-37.31	18957	30552	-37.95	1502	2396	-37.31	18957	30552	-37.95
浙江环球鞋业有限公司	502	2031	-75.3	19561	27417	-28.7	502	2031	-75.3	19561	27417	-28.7
四川省资阳市征峰胶鞋有限公司	1763	1970	-10.5	15068	14301	5.4	1763	1970	-10.5	15068	14301	5.4
重庆强步鞋业有限公司	215	312	-31.09	3194	2567	24.43	215	312	-31.09	3194	2567	24.43
浙江天宏鞋业有限公司	2675	2635	1.52	31505	28991	8.67	2675	2635	1.52	31505	28991	8.67
浙江中远鞋业有限公司	4510	4000	12.75	45919	37731	21.70	4510	4000	12.75	45919	37731	21.70
上海大博文鞋业有限公司			#DIV/0!			#DIV/0!			#DIV/0!			#DIV/0!
邳州华南鞋业有限公司	323	560	-42.32	2760	5711	-51.67	323	560	-42.32	2760	5711	-51.67
青岛千里行集团有限公司	5018.82	6783	-26.01	56785.79	73183.86	-22.41	5018.82	6783	-26.01	56785.79	73183.86	-22.41
青岛双星名人集团股份有限公司	6637.14	5773.49	14.96	75350.69	74812.42	0.72	6637.14	5773.49	14.96	75350.69	74812.42	0.72
合计	34045.89	35758.62	-4.79	383223.31	397960.21	-3.70	39266.9	41186.78	-4.66	440400.5	456510.1	-3.53

报表企业名称名称	现价工业销售产值（万元）						其中胶鞋现价工业销售产值（万元）					
	11月	去年同期	增减%	11月止累计	去年同期	增减%	11月	去年同期	增减%	11月止累计	去年同期	增减%
鹤壁飞鹤股份有限公司	1995.46	2328.73	-14.31	23072.48	21654.81	6.55	1995.46	2328.73	-14.31	23072.48	21654.81	6.55
河北三五五四鞋业有限公司	1551	1176	31.89	15795	15248	3.59	1551	1176	31.89	15795	15248	3.59
际华制鞋工业有限公司			#DIV/0!			#DIV/0!	5414	4961	9.13	61968	48382.56	28.08
际华橡胶工业有限公司	1889.16	1596.44	18.34	24910.6	31944.27	-22.02	947.93	482.16	96.60	12139.71	19828.59	-38.78
上海回力鞋业有限公司			#DIV/0!			#DIV/0!			#DIV/0!			#DIV/0!
河北京力鞋业有限公司	402	416	-3.37	4946.1	5251	-5.81	402	416	-3.37	5046.1	5264	-4.14
大连金弘橡胶有限公司	195	462	-57.79	1997	4958	-59.72	195	462	-57.79	1997	4958	-59.72
际华三五三九制鞋有限公司	3837	646.2	493.78	15922	12589.81	26.47	3837	646.2	493.78	15922	12589.81	26.5
浙江人本鞋业有限公司	2517	1786.27	40.91	26311	22436.27	17.27	2517	1786.27	40.91	26186.57	22436.27	16.72
山东鲁泰鞋业有限公司	1335	1375	-2.91	18686	29793	-37.28	1335	1375	-2.91	18686	29793	-37.28
浙江环球鞋业有限公司	528	1996	-73.55	18830	26685	-29.44	528	1996	-73.55	18830	26685	-29.4
四川省资阳市征峰胶鞋有限公司	1352	1218	11.00	15436	15025	2.74	1352	1218	11.00	15436	15025	2.7
重庆强步鞋业有限公司	162	326	-50.31	3205	2737	17.10	162	326	-50.31	3205	2737	17.10
浙江天宏鞋业有限公司	2590	2512	3.11	29690	26784	10.85	2590	2512	3.11	29690	26784	10.85
浙江中远鞋业有限公司	4105	4996	-17.83	40831	35596	14.71	4105	4996	-17.83	41130	35596	15.55
上海大博文鞋业有限公司	135.28	27.37	394.26	987.05	483.01	104.35	50.54	27.37	84.65	899.44	483.01	86.22
邳州华南鞋业有限公司	323	560	-42.32	2760	5711	-51.67	323	560	-42.32	2760	5711	-51.67
青岛千里行集团有限公司	3427.9	5469	-37.32	59339.15	73596.94	-19.37	3383.9	5440	-37.80	58890.15	73276.54	-19.63
青岛双星名人集团股份有限公司	6649.62	5442.69	22.18	74518.45	77965.7	-4.42	6649.62	5442.69	22.18	74518.45	80965.7	-7.96
合计	32994.42	32333.7	2.04	377236.83	408458.81	-7.64	37338.5	36151.42	3.28	426171.9	447418.3	-4.75

报表企业名称名称	胶鞋产品出口交货值（万元）						出口胶鞋数量（万双）					
	11月	去年同期	增减%	11月止累计	去年同期	增减%	11月	去年同期	增减%	11月止累计	去年同期	增减%
鹤壁飞鹤股份有限公司			#DIV/0!			#DIV/0!			#DIV/0!			#DIV/0!
河北三五五四鞋业有限公司			#DIV/0!			#DIV/0!			#DIV/0!			#DIV/0!
际华制鞋工业有限公司			#DIV/0!			#DIV/0!			#DIV/0!			#DIV/0!
际华橡胶工业有限公司			#DIV/0!			#DIV/0!			#DIV/0!			#DIV/0!
上海回力鞋业有限公司	25.89	136.37	-81.01	539.35	601.14	-10.28	0.67	4.6	-85.43	15.85	17.62	-10.05
河北京力鞋业有限公司	0	180	-100.00	150	2070	-92.8	0	6	-100.00	5	69	-92.75
大连金弘橡胶有限公司	191	457	-58.21	1964	4904	-59.95	1.7	4.3	-60.47	15.8	42.6	-62.91
际华三五三九制鞋有限公司			#DIV/0!			#DIV/0!			#DIV/0!			#DIV/0!
浙江人本鞋业有限公司	224	145	54.5	1487.56	801.86	85.51	6.6	4.96	33.06	32.57	14.18	129.69
山东鲁泰鞋业有限公司	765	1263	-39.43	14040	24725	-43.22	38	63	-39.68	701	1216	-42.35
浙江环球鞋业有限公司			#DIV/0!			#DIV/0!			#DIV/0!			#DIV/0!
四川省资阳市征峰胶鞋有限公司			#DIV/0!			#DIV/0!			#DIV/0!			#DIV/0!
重庆强步鞋业有限公司			#DIV/0!			#DIV/0!			#DIV/0!			#DIV/0!
浙江天宏鞋业有限公司			#DIV/0!			#DIV/0!			#DIV/0!			#DIV/0!
浙江中远鞋业有限公司			#DIV/0!			#DIV/0!			#DIV/0!			#DIV/0!
上海大博文鞋业有限公司			#DIV/0!			#DIV/0!			#DIV/0!			#DIV/0!
邳州华南鞋业有限公司			#DIV/0!			#DIV/0!			#DIV/0!			#DIV/0!
青岛千里行集团有限公司	2531.17	4420	-42.73	43947.85	59074.82	-25.61	32.79	59.95	-45.30	786.32	1147.01	-31.45
青岛双星名人集团股份有限公司	895	264	239.02	5501	10398.97	-47.10	30	7	328.57	191.8	272.6	-29.64
合计	4632.06	6865.37	-32.53	67629.76	102575.79	-34.07	109.76	149.81	-26.73	1748.34	2779.01	-37.09

报表企业名称名称	胶鞋产品产量合计（万双）						胶鞋销售量（万双）					
	11月	去年同期	增减%	11月止累计	去年同期	增减%	11月	去年同期	增减%	11月止累计	去年同期	增减%
鹤壁飞鹤股份有限公司	30.2	28.27	6.83	325.76	319.06	2.10	25.14	31.77	-20.87	325.17	308.88	5.27
河北三五五四鞋业有限公司	47	40	17.50	526	506.2	3.91	45	38	18.42	506	499.6	1.28
际华制鞋工业有限公司	290	273	6.23	3438	3224	6.64	244	203	20.20	2994.71	2650.71	12.98
际华橡胶工业有限公司	0	345.7	-100.0	789.08	1730.08	-54.39	10.71	570.28	-98.12	979.94	2728.84	-64.09
上海回力鞋业有限公司	361.39	317.44	13.85	3458.57	2527.09	36.86	360.72	317.44	13.63	3458.25	2527.09	36.85
河北京力鞋业有限公司	14.7	13	13.08	152.7	169	-9.64	12	13	-7.69	163.7	175	-6.46
大连金弘橡胶有限公司	2	3.9	-48.7	19.6	46.7	-58.03	1.9	4.6	-58.70	17.3	46.7	-62.96
际华三五三九制鞋有限公司	119	64.01	85.9	716	689.63	3.8	108	32.88	228.47	673	583.43	15.35
浙江人本鞋业有限公司	48.8	46.56	4.81	723.88	573.9	26.13	61.05	45.82	33.24	721.81	580.33	24.38
山东鲁泰鞋业有限公司	75	123	-39.02	985	1559	-36.82	67	69	-2.90	946	1510	-37.35
浙江环球鞋业有限公司	10.7	55	-80.5	513.2	678.62	-24.4	14.29	53	-73.04	498.29	658.9	-24.38
四川省资阳市征峰胶鞋有限公司	184	198	-7.1	1532	1475	3.9	135	125	8.00	1575	1594	-1.19
重庆强步鞋业有限公司	18	28	-35.71	273	207	31.88	13	31	-58.06	276	220	25.45
浙江天宏鞋业有限公司	73	70	4.29	880	775	13.55	71	68	4.41	853	729	17.01
浙江中远鞋业有限公司	111	84	32.14	864	739	16.91	104	103	0.97	780	700	11.43
上海大博文鞋业有限公司			#DIV/0!	0	0	#DIV/0!	2.38	0.56	325.00	13.29	7.43	78.87
邳州华南鞋业有限公司	5.9	12	-50.83	53.5	152.3	-64.87	5.9	12	-50.83	53.5	152.3	-64.87
青岛千里行集团有限公司	90	110.25	-18.37	1027.11	1458.48	-29.58	49	74.04	-33.82	1105.49	1451.45	-23.84
青岛双星名人集团股份有限公司	125.23	99.65	25.67	1375.9	1453.92	-5.37	126.37	93.44	35.24	1356.73	1504.06	-9.80
合计	1605.92	1911.78	-16.00	17653.3	18283.98	-3.45	1456.46	1885.83	-22.77	17297.18	18627.72	-7.14



报表企业名称名称	其中：胶鞋国内销售量（万双）						胶鞋产品销售收入（万元）					
	11月	去年同期	增减%	11月止累计	去年同期	增减%	11月	去年同期	增减%	11月止累计	去年同期	增减%
鹤壁飞鹤股份有限公司	25.14	31.77	-20.87	325.17	308.88	5.27	2015.62	2352.25	-14.31	23305.58	21873.72	6.55
河北三五五四鞋业有限公司	45	38	18.42	506	499.6	1.28	1551	1176	31.89	14576	15248	-4.41
际华制鞋工业有限公司	244	203	20.20	2994.71	2650.71	12.98	5276	4738	11.36	59228	42816.15	38.3
际华橡胶工业有限公司	10.71	570.28	-98.12	979.94	2728.84	-64.09	147.77	5479.43	-97.30	14437.36	39730.49	-63.66
上海回力鞋业有限公司	360.72	317.44	13.63	3456.27	2514.05	37.48	10525.5	26888.23	-60.85	225393	194322.02	16.0
河北京力鞋业有限公司	12	7	71.43	158.7	103	54.08	372	416	-10.58	5139.95	5530	-7.05
大连金弘橡胶有限公司	0.2	0.3	-33.33	1.5	4.5	-66.7	195	462	-57.79	1997	4958	-59.72
际华三五三九制鞋有限公司	108	32.88	228.47	673	583.43	15.4	3837	646.2	493.78	15922	12589.81	26.5
浙江人本鞋业有限公司	54.45	40.86	33.26	692.54	567.96	21.93	2517	1786.27	40.91	26186.57	22432.94	16.73
山东鲁泰鞋业有限公司	29	6	383.33	245	294	-16.67	1491	1723	-13.46	22360	33751	-33.75
浙江环球鞋业有限公司	14.29	53	-73.04	473.79	658.9	-28.1	316	279	13.26	9184	21145	-56.6
四川省资阳市征峰胶鞋有限公司	135	125	8.00	1575	1594	-1.2	1468	1336	9.88	16522	18117	-8.8
重庆强步鞋业有限公司	18	31	-41.94	281	220	27.73	162	326	-50.31	3205	2737	17.10
浙江天宏鞋业有限公司	72	68	5.88	852	721	18.17	2590	2512	3.11	29690	26784	10.85
浙江中远鞋业有限公司	104	103	0.97	780	700	11.43	6046	4996	21.02	42798	35596	20.23
上海大博文鞋业有限公司	2.38	0.56	325.00	13.29	3.95	236.46	50.54	27.37	84.65	812.47	430.59	88.7
邳州华南鞋业有限公司	5.9	12	-50.83	53.5	152.3	-64.87	323	560	-42.32	2760	5709	-51.66
青岛千里行集团有限公司	16.2	15.95	1.57	319.11	313.74	1.71	3383.9	5469	-38.13	58943.89	73247.54	-19.53
青岛双星名人集团股份有限公司	96.37	92.65	4.02	1164.93	1253.03	-7.03	6117.75	4452.73	37.39	66281.67	65995.19	0.43
合计	1353.36	1748.69	-22.61	15545.45	15871.9	-2.06	48385.12	65625.48	-26.27	638742.5	643013.45	-0.66

报表企业名称名称	胶鞋产品销售税金及附加（万元）						胶鞋应交增值税（万元）					
	11月	去年同期	增减%	11月止累计	去年同期	增减%	11月	去年同期	增减%	11月止累计	去年同期	增减%
鹤壁飞鹤股份有限公司	15.94	17.44	-8.6	182.27	155.42	17.3	132.85	145.34	-8.59	132.85	145.34	-8.59
河北三五五四鞋业有限公司	2	1	100.00	12	11	9.09	21	13	61.54	21	13	61.54
际华制鞋工业有限公司	-5	5.1	-198.04	600	329.36	82.17			#DIV/0!			#DIV/0!
际华橡胶工业有限公司			#DIV/0!			#DIV/0!			#DIV/0!			#DIV/0!
上海回力鞋业有限公司	0.01	0.86	-98.84	509.51	429.59	18.60	0.07	6.88	-98.98	0.07	6.88	-98.98
河北京力鞋业有限公司	3	41.6	-92.79	421.6	553	-23.76	22.4	54.08	-58.58	22.4	54.08	-58.58
大连金弘橡胶有限公司	0.5	2	-75.00	30	59	-49.15			#DIV/0!			#DIV/0!
际华三五三九制鞋有限公司	61	43.66	39.72	407	258.51	57.44	478	240.94	98.39	478	240.94	98.39
浙江人本鞋业有限公司	17.86	10.22	74.76	198.3	161.52	22.77	78.65	99.98	-21.33	78.65	99.98	-21.33
山东鲁泰鞋业有限公司	24	16	50.00	399	418	-4.55	59	86	-31.40	59	86	-31.40
浙江环球鞋业有限公司	40	1	3900.00	93	93.64	-0.68	0	6	-100.00	0	6	-100.00
四川省资阳市征峰胶鞋有限公司	7	9	-22.22	120	147	-18.37	60	72	-16.67	60	72	-16.67
重庆强步鞋业有限公司	1	1	0.00	12	12.7	-5.51	8	5	60.00	8	5	60.00
浙江天宏鞋业有限公司	16	18	-11.11	203	185	9.73	37	47	-21.28	37	47	-21.28
浙江中远鞋业有限公司	131	11	1090.91	254	137	85.40	179	80	123.75	179	80	123.75
上海大博文鞋业有限公司			#DIV/0!	43.66		#DIV/0!			#DIV/0!			#DIV/0!
邳州华南鞋业有限公司	0.6	0.7	-14.29	3.6	8.7	-58.62	9.6	12	-20.00	9.6	12	-20.00
青岛千里行集团有限公司	11.2	62.89	-82.19	449.78	279.25	61.07			#DIV/0!			#DIV/0!
青岛双星名人集团股份有限公司	14	13	7.69	222	265	-16.23	790	572	38.11	790	572	38.11
合计	340.11	254.47	33.65	4160.72	3503.69	18.75	1875.57	1440.22	30.23	1875.57	1440.22	30.23

报表企业名称名称	胶鞋利润总额（万元）						应收账款（万元）					
	11月	去年同期	增减%	11月止累计	去年同期	增减%	11月	去年同期	增减%	11月止累计	去年同期	增减%
鹤壁飞鹤股份有限公司	319.3	429.57	-25.67	2870.13	3280.88	-12.52	-2090.86	-1645	-27.10	-2090.86	-1645	-27.10
河北三五五四鞋业有限公司	40	38	5.26	426	433	-1.62	2596	2491	4.22	2596	2491	4.22
际华制鞋工业有限公司	111	414.86	-73.2	1789	2407.6	-25.7	23539	14758.8	59.49	23539	14758.76	59.49
际华橡胶工业有限公司	-309.9	-106.31	-191.52	-1547.93	-1083.9	-42.81	18748.42	38533.2	-51.34	18748.42	38533.17	-51.34
上海回力鞋业有限公司	1206.1	801.26	50.53	19996.06	18009.5	11.03	27.36	17.42	57.06	27.36	17.42	57.06
河北京力鞋业有限公司	14.9	20.8	-28.37	236.6	277.5	-14.74	890	1030	-13.59	890	1030	-13.59
大连金弘橡胶有限公司	-91	-10	-810.0	-377	87	-533.3	-606	66	-1018.18	-606	66	-1018.18
际华三五三九制鞋有限公司	-198	3.43	-5873	-609	54.75	-1212.3	17712	12730.7	39.13	17712	12730.69	39.13
浙江人本鞋业有限公司	56.81	92.75	-38.75	1098.76	1050.83	4.56	3188	1959.05	62.73	3188	1959.05	62.73
山东鲁泰鞋业有限公司	-197	142	-238.73	615	1258	-51.11	2543	5609	-54.66	2543	5609	-54.66
浙江环球鞋业有限公司	170	20	750.00	669	948.3	-29.45	8914	4524	97.04	8914	4524	97.04
四川省资阳市征峰胶鞋有限公司	60	37	62.16	442	448	-1.34	131	87	50.57	131	87	50.57
重庆强步鞋业有限公司	-42	-32	-31.3	-420	-344	-22.1	392	387	1.29	392	387	1.29
浙江天宏鞋业有限公司	161	140	15.00	1505	1298	15.95	365	382	-4.45	365	382	-4.45
浙江中远鞋业有限公司	1012	13	7684.62	1269	700	81.29	17082	8461	101.89	17082	8461	101.89
上海大博文鞋业有限公司	1	3.89	-74.29	13.58	19.09	-28.86			#DIV/0!			#DIV/0!
邳州华南鞋业有限公司	3	13	-76.9	-39	20.5	-290.2	365	1007	-63.75	365	1007	-63.75
青岛千里行集团有限公司	345.75	1312.25	-73.65	5307.07	10015.5	-47	24294.87	27416	-11.38	24294.87	27416	-11.38
青岛双星名人集团股份有限公司	-813	-1024	20.61	-5739	-3588	-59.95	11490.41	9184.53	25.11	11490.41	9184.53	25.11
合计	1849.99	2309.5	-19.90	27505.27	35292.44	-22.06	129581.2	126998.6	2.03	129581.2	126998.6	2.03

报表企业名称名称	胶鞋产成品存货（万元）						胶鞋库存量（万双）					
	11月	去年同期	增减%	11月止累计	去年同期	增减%	11月	去年同期	增减%	11月止累计	去年同期	增减%
鹤壁飞鹤股份有限公司	2809	2697	4.15	2809	2697	4.15	83.82	93.95	-10.78	83.82	93.95	-10.78
河北三五五四鞋业有限公司	2364	709	233.43	2364	709	233.43	72	50	44.00	72	50	44.00
际华制鞋工业有限公司	16162	16412	-1.52	16162	16412	-1.52	1059	1215	-12.84	1059	1215	-12.84
际华橡胶工业有限公司	5911.38	34922.1	-83.07	5911.38	34922.1	-83.07	168.45	2063.7	-91.84	168.45	2063.67	-91.84
上海回力鞋业有限公司		0	#DIV/0!		0	#DIV/0!		0	#DIV/0!		0	#DIV/0!
河北京力鞋业有限公司	891	1230	-27.56	891	1230	-27.56	27	41	-34.15	27	41	-34.15
大连金弘橡胶有限公司	815	1049	-22.31	815	1049	-22.31	10.8	10	8.00	10.8	10	8.00
际华三五三九制鞋有限公司	8749	10752.21	-18.6	8749	10752.21	-18.63	158	331.16	-52.3	158	331.16	-52.29
浙江人本鞋业有限公司	1841	1335.63	37.84	1841	1335.63	37.84	61.81	53.29	15.99	61.81	53.29	15.99
山东鲁泰鞋业有限公司	4140	4078	1.52	4140	4078	1.52	238	207	14.98	238	207	14.98
浙江环球鞋业有限公司	1228	2669	-54.0	1228	2669	-53.99	131	111	18.0	131	111	18.02
四川省资阳市征峰胶鞋有限公司	4453	4990	-10.8	4453	4990	-10.76	434	489	-11.2	434	489	-11.25
重庆强步鞋业有限公司	518	772	-32.90	518	772	-32.90	45	56	-19.64	45	56	-19.64
浙江天宏鞋业有限公司	885	615	43.90	885	615	43.90	47	54	-12.96	47	54	-12.96
浙江中远鞋业有限公司	988	200	394.0	988	200	394.00	84	5	1580.0	84	5	1580.00
上海大博文鞋业有限公司	102.68	169.45	-39.40	102.68	169.45	-39.40	5.3	7.46	-28.95	5.3	7.46	-28.95
邳州华南鞋业有限公司	332	303	9.57	332	303	9.57	9	9	0.00	9	9	0.00
青岛千里行集团有限公司	5571.27	6580	-15.33	5571.27	6580	-15.33	197.77	278.18	-28.91	197.77	278.18	-28.91
青岛双星名人集团股份有限公司	5983.14	5501.34	8.76	5983.14	5501.34	8.76	199.01	191.05	4.17	199.01	191.05	4.17
合计	63743.47	94984.73	-32.89	63743.47	94984.73	-32.89	3030.96	5265.76	-42.44	3030.96	5265.76	-42.44

报表企业名称名称	主营业务收入（万元）						财务费用（万元）					
	11月	去年同期	增减%	11月止累计	去年同期	增减%	11月	去年同期	增减%	11月止累计	去年同期	增减%
鹤壁飞鹤股份有限公司	2015.62	2352.25	-14.31	23305.58	21873.72	6.55	79.12	75.13	5.3	759.46	655.2	15.91
河北三五五四鞋业有限公司	1551	1176	31.89	15795	15248	3.59	6	6	0.00	66	66	0.00
际华制鞋工业有限公司	5276	7186	-26.58	59228	87904.83	-32.62	19	19.96	-4.81	73	27.06	170
际华橡胶工业有限公司	813.28	-6748.9	112.05	19725.8	336816.96	-94.14	0.07	23.2	-99.7	-23.51	445.72	-105.27
上海回力鞋业有限公司	10525.54	26888.23	-60.85	225393.01	196550.74	14.67	21.32	-50.1	143	-583.38	-761.65	23.4
河北京力鞋业有限公司	950	720	31.94	8390	6420	30.69	11.8	10.4	13.46	135.36	134.8	0.42
大连金弘橡胶有限公司	195	462	-57.79	1997	4958	-59.72	0.4	9	-95.6	29.3	43	-31.86
际华三五三九制鞋有限公司	3837	646.2	493.8	15922	12589.81	26.5	12	9.42	27.4	276	438.49	-37.06
浙江人本鞋业有限公司	2517	1786.27	40.91	26186.57	22436.27	16.72	9.69	19.85	-51.18	194.37	100.59	93.23
山东鲁泰鞋业有限公司	1491	1723	-13.46	22360	33751	-33.75	95	61	55.74	788	808	-2.48
浙江环球鞋业有限公司	316	279	13.3	12688	21145	-40.0	12	32	-62.5	-173	357.7	-148.36
四川省资阳市征峰胶鞋有限公司	1468	1336	9.9	16522	18117	-8.8	18	10	80.0	254	241	5.39
重庆强步鞋业有限公司	162	326	-50.31	3205	2737	17.10	7	7	0.00	77	78	-1.28
浙江天宏鞋业有限公司	2590	2512	3.11	29690	26784	10.85	8	8	0.00	88	85	3.53
浙江中远鞋业有限公司	6046	4996	21.02	42798	35596	20.23	509	33	1442.4	1224.6	443	176.43
上海大博文鞋业有限公司	50.54	24.22	108.67	812.46	427.44	90.08			#DIV/0!		2	-100.00
邳州华南鞋业有限公司	323	560	-42.32	2760	5691	-51.50			#DIV/0!	3.6	1.5	140.00
青岛千里行集团有限公司	3383.9	5469	-38.13	59048.15	74247.54	-20.47	-365.5	-186.95	-96	-7.46	-1779.6	99.58
青岛双星名人集团股份有限公司	5844.36	3961.42	47.53	59787.9	60109.48	-0.53	0.2	1	-80.0	2.2	2	10.0
合计	49355.24	55654.69	-11.32	645614.47	983403.79	-34.35	443.09	87.91	404	3183.54	1387.78	129.40

报表企业名称名称	管理费用（万元）						应交增值税（万元）					
	11月	去年同期	增减%	11月止累计	去年同期	增减%	11月	去年同期	增减%	11月止累计	去年同期	增减%
鹤壁飞鹤股份有限公司	391.7	273.42	43.26	4377.22	3891.23	12.49	132.85	145.34	-8.59	132.85	145.34	-8.6
河北三五五四鞋业有限公司	3	4	-25.00	43	54	-20.37	21	13	61.54	21	13	61.54
际华制鞋工业有限公司	252	426.6	-40.93	4203	4057.24	3.59			#DIV/0!			#DIV/0!
际华橡胶工业有限公司	451.55	1111	-59.36	3052.63	7589.2	-59.78	277.54	-15.53	1887.12	277.54	-15.53	1887.1
上海回力鞋业有限公司	83.66	412.04	-79.70	1326.55	2274.74	-41.68	0.07	6.88	-98.98	0.07	6.88	-98.98
河北京力鞋业有限公司	14.7	13	13.08	167.2	166.5	0.42	22.4	54.08	-58.58	22.4	54.08	-58.58
大连金弘橡胶有限公司	32	32	0.00	308	359	-14.21			#DIV/0!			#DIV/0!
际华三五三九制鞋有限公司	332	225.71	47.09	1699	2078.42	-18.26	478	240.94	98.39	478	240.94	98.4
浙江人本鞋业有限公司	184.57	164.43	12.25	1966.17	2181.31	-9.86	78.65	99.98	-21.33	78.65	99.98	-21.33
山东鲁泰鞋业有限公司	122	65	87.69	1149	898	27.95	59	86	-31.40	59	86	-31.40
浙江环球鞋业有限公司	-18	136	-113.24	1577	1888	-16.47	0	6	-100.00	0	6	-100.0
四川省资阳市征峰胶鞋有限公司	204	212	-3.77	2410	2638	-8.64	60	72	-16.67	60	72	-16.7
重庆强步鞋业有限公司	16	21	-23.81	228	205	11.22	8	5	60.00	8	5	60.00
浙江天宏鞋业有限公司	117	117	0.00	1170	1228	-4.72	65	63	3.17	65	63	3.17
浙江中远鞋业有限公司	5166	454	1037.89	10650.7	3094	244.24	179	80	123.75	179	80	123.75
上海大博文鞋业有限公司	10.9	15.84	-31.19	218.15	205.04	6.4			#DIV/0!			#DIV/0!
邳州华南鞋业有限公司	14	18	-22.22	151.4	202.3	-25.16	9.6	12	-20.00	9.6	12	-20.0
青岛千里行集团有限公司	696.78	710.73	-1.96	8008.39	7725.79	3.66			#DIV/0!			#DIV/0!
青岛双星名人集团股份有限公司	295	242	21.90	3370	3613	-6.73	790	572	38.11	790	572	38.11
合计	8368.86	4653.77	79.83	46075.41	44348.77	3.89	2181.11	1440.69	51.39	2181.11	1440.69	51.39

报表企业名称名称	利税总额（万元）						利润总额（万元）					
	11月	去年同期	增减%	11月止累计	去年同期	增减%	11月	去年同期	增减%	11月止累计	去年同期	增减%
鹤壁飞鹤股份有限公司	468.13	592.57	-21.00	4979.9	4824.39	3.22	319.3	429.57	-25.67	2870.13	3280.9	-12.52
河北三五五四鞋业有限公司	61	56	8.93	588	598	-1.67	40	38	5.26	426	451	-5.54
际华制鞋工业有限公司	106	-586	118.09	2394	1708.03	40.16	111	-591	118.78	1789	1441.9	24.07
际华橡胶工业有限公司	189.52	-1171.6	116.18	3121.21	6335.59	-50.74	-149.93	-1265	88.1	-72.44	-1013	92.8
上海回力鞋业有限公司	1206.22	809	49.10	23991.9	21953.4	9.29	1206.14	801.26	50.53	19996.06	18009	11.03
河北京力鞋业有限公司	40.3	116.48	-65.40	1185.35	1394.73	-15.01	14.9	20.8	-28.37	236.6	277.5	-14.74
大连金弘橡胶有限公司	-90.7	-8	-1033.8	-342	146	-334	-91.4	-10	-814.0	-377.4	87	-533.8
际华三五三九制鞋有限公司	43	-15.4	379.22	260	564.85	-53.97	-198	3.43	-5872.6	-609	54.75	-1212.3
浙江人本鞋业有限公司	153.32	202.95	-24.45	2009.28	2223	-9.61	56.81	92.75	-38.75	1098.76	1052.8	4.36
山东鲁泰鞋业有限公司	-114	244	-146.72	2318	3272	-29.16	-197	142	-238.73	615	1258	-51.11
浙江环球鞋业有限公司	210	27	677.78	1190	1826.7	-34.86	170	20	750.00	669	948.3	-29.45
四川省资阳市征峰胶鞋有限公司	127	118	7.63	1720	1968	-12.60	60	37	62.16	442	448	-1.34
重庆强步鞋业有限公司	-34	-27	-25.93	-273	-220	-24.09	-42	-32	-31.3	-538	-355	-51.5
浙江天宏鞋业有限公司	143	69	107.25	1446	994	45.47	141	67	110.45	1405	954	47.27
浙江中远鞋业有限公司	1322	103	1183.50	2716	1917	41.68	1012	13	7684.62	1341	700	91.57
上海大博文鞋业有限公司	0	3.89	-100.00	11.75	19.09	-38.45			#DIV/0!	0	1	-100.00
邳州华南鞋业有限公司	19	31	-38.71	-40.6	140	-129.00	3	13	-76.9	-80	47.5	-268.4
青岛千里行集团有限公司	357	1019	-64.97	5079.67	7845.2	-35.25	301.11	1312.25	-77.05	6660.75	10090	-34.0
青岛双星名人集团股份有限公司	-23	-452	94.91	-846.5	-341	-148.24	-813	-1024	20.61	-5690	-3688	-54.28
合计	4183.79	1131.89	269.63	51508.96	57169	-9.90	1943.93	68.06	2756.20	30182.46	34046.5	-11.35

# 中国橡胶工业协会胶鞋分会

## 胶鞋企业自有品牌展示



上海回力鞋业有限公司



际华3517橡胶制品有限公司



浙江环球鞋业有限公司



浙江人本鞋业有限公司



河北京力鞋业有限公司



际华三五三七制鞋有限责任公司



山东鲁泰鞋业有限公司



河北三五五四鞋业有限公司




杭州中鹏橡塑制品有限公司



青岛双星集团鲁中有限公司



大连金弘橡胶有限公司



青岛千里行集团有限公司



常州雄鹰鞋业有限公司



鹤壁飞鹤股份有限公司



广东思迪鞋业有限公司



四川省资阳市征峰鞋业有限公司



山东赛格鞋业有限公司



浙江中远鞋业有限公司



上海大博文鞋业有限公司



青岛福客来集团有限公司



际华三五三九制鞋有限公司



云南南湖橡胶厂



江苏启东胶鞋厂有限公司



温州远步鞋业有限公司



远宏(福建)实业有限公司

期待您的加入.....