

内部资料  
注意保存

# 2024 年 1 月份

## 部分企业统计交换资料月报

中国橡胶工业协会胶鞋分会

地址：山东省青岛市市北区郑州路 43 号橡胶谷 A 栋 106 室 传真：0532-68662068

邮编：266045 电话：0532-68662078

电子信箱：[jxfh@cria.org.cn](mailto:jxfh@cria.org.cn)

---

2024年1月19家企业网报数据汇总显示，1月胶鞋工业销售产值、现价工业销售产值、胶鞋现价工业总产值、胶鞋产品产量、胶鞋销售量、胶鞋国内销售量、胶鞋产品销售收入、胶鞋利润总额、胶鞋应交增值税、应交增值税、利润总额、利税总额、应收账款、管理费用、主营业务收入、现价工业总产值、胶鞋产成品存货、出口胶鞋数量、胶鞋库存量等主要指标同比上升，当月胶鞋产品销售税金及附加、财务费用同比下降。具体数据如下：

### 1. 产值、产量

2024年1月，实现现价工业总产值31624.2万元，其中：胶鞋工业总产值37684.39万元，同比增长64.48%，实现现价工业销售产值31604.01万元，同比增长46.08%，其中：胶鞋工业销售产值37662.72万元，同比增长62.95%，本月止胶鞋产品产量合计1879.17万双，同比增长103.16%，本月止实现胶鞋产品出口交货值6969.93万元，同比增长0.27%，胶鞋出口量合计为188.04万双，同比增长4.5%；

### 2. 效益、利润

2024年1月，实现胶鞋产品销售收入77162.3万元，比去年同期增长73.05%，本期实现胶鞋应交增值税1129.29万元，同比增长58.82%；本期实现胶鞋产品销售税金及附加207.94万元，同比去年增长-22.05%，实现利润总额3628.43万元，同比增长129.81%，其中胶鞋利润总额4060.7万元，同比增长179.91%。

### 3. 资金周转

本月应收账款净额76565.62万元，同比增长15.49%，本月止胶鞋产成品存货61867.87万元，同比增长30.16%；胶鞋库存量为2716.55万双，同比增长31.68%。

2024年1月份，从当月数据来看，由于受春节假期因素影响，一些指标同比波动幅度非常大，不足以反映真实对比。现价工业总产值、胶鞋现价工业销售产值、胶鞋销售量、胶鞋产品销售收入、胶鞋利润总额等主要指标，当月数据同比增长较多。出口方面，企业出口交货值和出口胶鞋数量稍有增长。世界经济需求紧缩，全球利率水平居高难下，制鞋产业和订单持续向国外转移，企业的出口情况有待继续观察。国内市场方面，各项经营指标增长幅度较大，是由于春节假期因素影响。国内不断降低利率水平；目前汇率价格与2023年初基本持平；习近平2月23日下午主持召开中央财经委员会第四次会议，研究大规模设备更新和消费品以旧换新问题，研究有效降低全社会物流成本问题。希望一系列宏观措施能在2024年收获到好的结果。

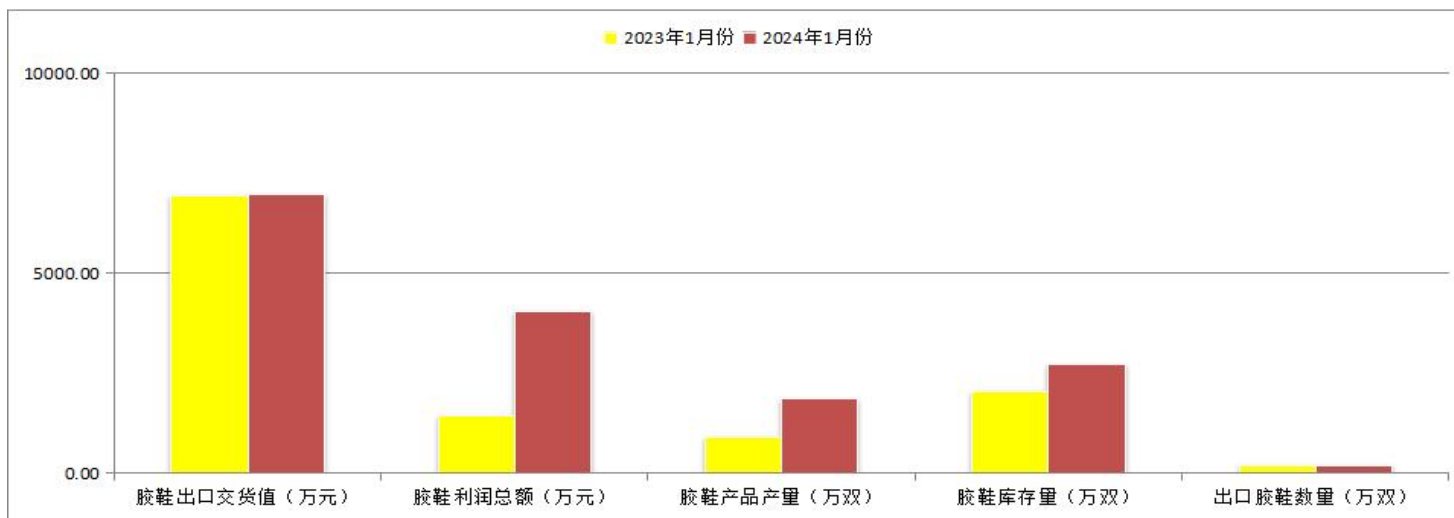
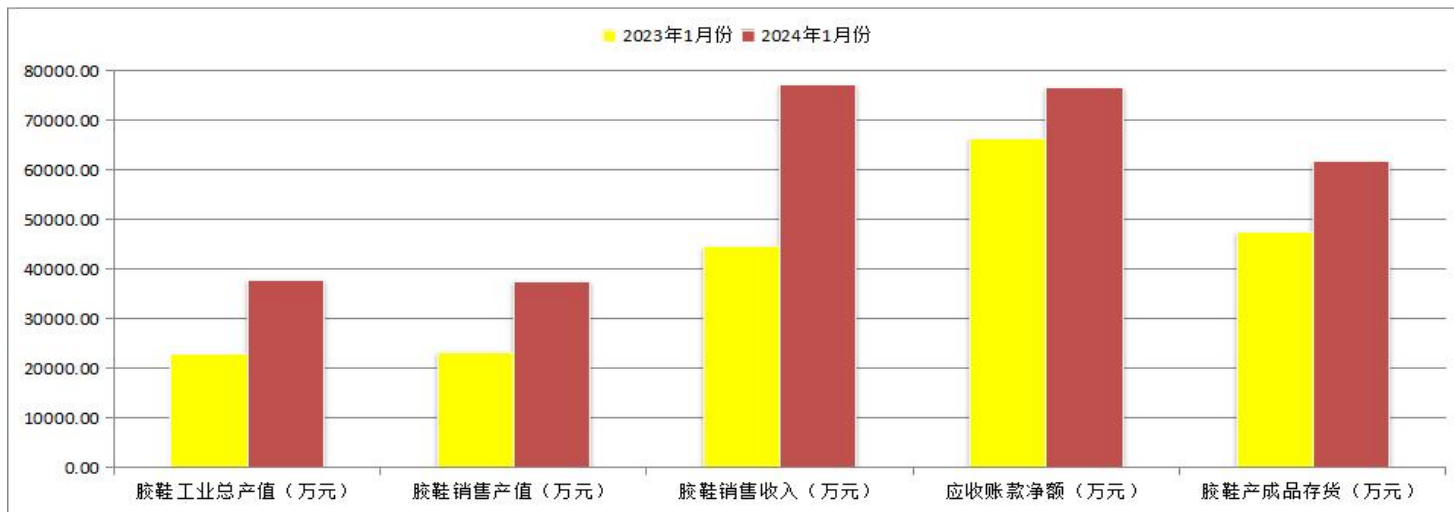
**注：本资料是依据各会员企业报送报表数据汇编，属内部资料，仅供参考**

胶鞋分会 2024 年 1 月部分经济指标完成情况汇总表

指标名称	单位	1 月份数据		增减%	1 月累计数据		增减%	指标名称	单位	1 月份数据		增减%	1 月累计数据		增减%
		1 月	去年同期		1 月止累计	去年同期累计				1 月	去年同期		1 月止累计	去年同期累计	
现价工业总产值	万元	31624.2	19263.19	64.17	31624.2	19263.19	64.17	胶鞋应交增值税	万元	1129.29	711.04	58.82	1129.29	711.04	58.82
其中胶鞋现价工业总产值	万元	37684.39	22910.95	64.48	37684.39	22910.95	64.48	胶鞋利润总额	万元	4060.7	1450.71	179.91	4060.7	1450.71	179.91
现价工业销售产值	万元	31604.01	21634.73	46.08	31604.01	21634.73	46.08	应收账款	万元	76565.62	66297.35	15.49	76565.62	66297.35	15.49
其中胶鞋现价工业销售产值	万元	37662.72	23113.01	62.95	37662.72	23113.01	62.95	胶鞋产成品存货	万元	61867.87	47553.12	30.10	61867.87	47553.12	30.10
胶鞋产品出口交货值	万元	6969.93	6951.46	0.27	6969.93	6951.46	0.27	胶鞋库存量	万双	2716.55	2062.94	31.68	2716.55	2062.94	31.68
出口胶鞋数量	万双	188.04	179.94	4.50	188.04	179.94	4.50	主营业务收入	万元	77302.96	45501.53	69.89	77302.96	45501.53	69.89
胶鞋产品产量合计	万双	1879.17	924.99	103.16	1879.17	924.99	103.16	财务费用	万元	225.14	628.53	-64.18	225.14	628.53	-64.18
胶鞋销售量	万双	1875.3	903.62	107.53	1875.3	903.62	107.53	管理费用	万元	3184.73	2844.17	11.97	3184.73	2844.17	11.97
其中：胶鞋国内销售量	万双	1687.93	723.69	133.24	1687.93	723.69	133.24	应交增值税	万元	1243.56	988.58	25.79	1243.56	988.58	25.79
胶鞋产品销售收入	万元	77162.3	44589.32	73.05	77162.3	44589.32	73.05	利税总额	万元	4535.76	2644.14	71.54	4535.76	2644.14	71.54
胶鞋产品销售税金及附加	万元	207.94	266.77	-22.05	207.94	266.77	-22.05	利润总额	万元	3628.43	1578.89	129.81	3628.43	1578.89	129.81

## 2024年1月胶鞋行业重点生产企业经济运行情况简析

2024年1月胶鞋分会19家重点胶鞋企业交换资料同比数据图示如下：



报表企业名称名称	现价工业总产值（万元）						其中胶鞋现价工业总产值（万元）					
	1月	去年同期	增减%	1月止累计	去年同期	增减%	1月	去年同期	增减%	1月止累计	去年同期	增减%
鹤壁飞鹤股份有限公司	2416.5	1163.4	107.71	2416.5	1163.4	107.71	2416.5	1163.4	107.71	2416.5	1163.4	107.71
河北三五五四鞋业有限公司	1416	1357	4.35	1416	1357	4.35	1416	1357	4.35	1416	1357	4.35
际华制鞋工业有限公司			#DIV/0!			#DIV/0!	7204	4500	60.09	7204	4500	60.09
际华橡胶工业有限公司	2381.22	1281.24	85.85	2381.22	1281.24	85.85	1237.41	429	188.44	1237.41	429	188.44
上海回力鞋业有限公司			#DIV/0!			#DIV/0!			#DIV/0!			#DIV/0!
河北京力鞋业有限公司	690	240	187.50	690	240	187.50	690	240	187.50	690	240	187.50
大连金弘橡胶有限公司	144	210	-31.43	144	210	-31.43	144	210	-31.43	144	210	-31.43
际华三五三九制鞋有限公司	1333		#DIV/0!	1333		#DIV/0!	1333		#DIV/0!	1333		#DIV/0!
浙江人本鞋业有限公司	1820	310	487.10	1820	310	487.10	1820	310	487.10	1820	310	487.10
山东鲁泰鞋业有限公司	1864	2291	-18.64	1864	2291	-18.64	1864	2291	-18.64	1864	2291	-18.64
浙江环球鞋业有限公司			#DIV/0!			#DIV/0!			#DIV/0!			#DIV/0!
四川省资阳市征峰胶鞋有限公司	1377		#DIV/0!	1377		#DIV/0!	1377		#DIV/0!	1377		#DIV/0!
重庆强步鞋业有限公司	263	236	11.44	263	236	11.44	263	236	11.44	263	236	11.44
浙江天宏鞋业有限公司	3235	1685	91.99	3235	1685	91.99	3235	1685	91.99	3235	1685	91.99
浙江中远鞋业有限公司			#DIV/0!			#DIV/0!			#DIV/0!			#DIV/0!
上海大博文鞋业有限公司			#DIV/0!			#DIV/0!			#DIV/0!			#DIV/0!
邳州华南鞋业有限公司	204	243	-16.05	204	243	-16.05	204	243	-16.05	204	243	-16.05
青岛千里行集团有限公司	6501.44	4494.35	44.66	6501.44	4494.35	44.66	6501.44	4494.35	44.66	6501.44	4494.35	44.66
青岛双星名人集团股份有限公司	7979.04	5752.2	38.71	7979.04	5752.2	38.71	7979.04	5752.2	38.71	7979.04	5752.2	38.71
合计	31624.2	19263.19	64.17	31624.2	19263.19	64.17	37684.4	22910.95	64.48	37684.39	22910.95	64.48

报表企业名称名称	现价工业销售产值（万元）						其中胶鞋现价工业销售产值（万元）					
	1月	去年同期	增减%	1月止累计	去年同期	增减%	1月	去年同期	增减%	1月止累计	去年同期	增减%
鹤壁飞鹤股份有限公司	2416.5	1163.4	107.71	2416.5	1163.4	107.71	2416.5	1163.4	107.71	2416.5	1163.4	107.71
河北三五五四鞋业有限公司	1384	1284	7.79	1384	1284	7.79	1384	1284	7.79	1384	1284	7.79
际华制鞋工业有限公司			#DIV/0!			#DIV/0!	7697	3471	121.75	7697	3471	121.75
际华橡胶工业有限公司	2859.98	2570.41	11.27	2859.98	2570.41	11.27	1240.59	731.12	69.68	1240.59	731.12	69.68
上海回力鞋业有限公司			#DIV/0!			#DIV/0!			#DIV/0!			#DIV/0!
河北京力鞋业有限公司	680	341	99.41	680	341	99.41	680	341	99.41	680	341	99.41
大连金弘橡胶有限公司	223	222	0.45	223	222	0.45	223	222	0.45	223	222	0.45
际华三五三九制鞋有限公司	1545		#DIV/0!	1545		#DIV/0!	1545		#DIV/0!	1545		#DIV/0!
浙江人本鞋业有限公司	1923	752.58	155.52	1923	752.58	155.52	1923	628.15	206.14	1923	628.15	206.14
山东鲁泰鞋业有限公司	1838	1963	-6.37	1838	1963	-6.37	1838	1963	-6.37	1838	1963	-6.37
浙江环球鞋业有限公司			#DIV/0!			#DIV/0!			#DIV/0!			#DIV/0!
四川省资阳市征峰胶鞋有限公司	992		#DIV/0!	992		#DIV/0!	992		#DIV/0!	992		#DIV/0!
重庆强步鞋业有限公司	146	302	-51.66	146	302	-51.66	146	302	-51.66	146	302	-51.66
浙江天宏鞋业有限公司	3100	1470	110.88	3100	1470	110.88	3100	1470	110.88	3100	1470	110.88
浙江中远鞋业有限公司			#DIV/0!			#DIV/0!			#DIV/0!			#DIV/0!
上海大博文鞋业有限公司	74.8	14.59	412.68	74.8	14.59	412.68	69.9	14.59	379.10	69.9	14.59	379.10
邳州华南鞋业有限公司	204	243	-16.05	204	243	-16.05	204	243	-16.05	204	243	-16.05
青岛千里行集团有限公司	6158.76	4984.08	23.57	6158.76	4984.08	23.57	6144.76	4955.08	24.01	6144.76	4955.08	24.01
青岛双星名人集团股份有限公司	8058.97	6324.67	27.42	8058.97	6324.67	27.42	8058.97	6324.67	27.42	8058.97	6324.67	27.42
合计	31604.01	21634.73	46.08	31604.01	21634.73	46.08	37662.7	23113.01	62.95	37662.72	23113.01	62.95

报表企业名称名称	胶鞋产品出口交货值（万元）						出口胶鞋数量（万双）					
	1月	去年同期	增减%	1月止累计	去年同期	增减%	1月	去年同期	增减%	1月止累计	去年同期	增减%
鹤壁飞鹤股份有限公司			#DIV/0!			#DIV/0!			#DIV/0!			#DIV/0!
河北三五五四鞋业有限公司			#DIV/0!			#DIV/0!			#DIV/0!			#DIV/0!
际华制鞋工业有限公司			#DIV/0!			#DIV/0!			#DIV/0!			#DIV/0!
际华橡胶工业有限公司			#DIV/0!			#DIV/0!			#DIV/0!			#DIV/0!
上海回力鞋业有限公司	25.11	51.15	-50.91	25.11	51.15	-50.91	0.67	1.63	-58.90	0.67	1.63	-58.90
河北京力鞋业有限公司			#DIV/0!			#DIV/0!			#DIV/0!			#DIV/0!
大连金弘橡胶有限公司	216	222	-2.70	216	222	-2.70	1.8	2	-10.00	1.8	2	-10.00
际华三五三九制鞋有限公司			#DIV/0!			#DIV/0!			#DIV/0!			#DIV/0!
浙江人本鞋业有限公司	6.53	0	#DIV/0!	6.53	0	#DIV/0!	0.12	0	#DIV/0!	0.12	0	#DIV/0!
山东鲁泰鞋业有限公司	1348	1659	-18.75	1348	1659	-18.75	67	83	-19.28	67	83	-19.28
浙江环球鞋业有限公司			#DIV/0!			#DIV/0!			#DIV/0!			#DIV/0!
四川省资阳市征峰胶鞋有限公司			#DIV/0!			#DIV/0!			#DIV/0!			#DIV/0!
重庆强步鞋业有限公司			#DIV/0!			#DIV/0!			#DIV/0!			#DIV/0!
浙江天宏鞋业有限公司			#DIV/0!			#DIV/0!			#DIV/0!			#DIV/0!
浙江中远鞋业有限公司			#DIV/0!			#DIV/0!			#DIV/0!			#DIV/0!
上海大博文鞋业有限公司			#DIV/0!			#DIV/0!			#DIV/0!			#DIV/0!
邳州华南鞋业有限公司			#DIV/0!			#DIV/0!			#DIV/0!			#DIV/0!
青岛千里行集团有限公司	4524.29	4269.31	5.97	4524.29	4269.31	5.97	87.45	72.31	20.94	87.45	72.31	20.94
青岛双星名人集团股份有限公司	850	750	13.33	850	750	13.33	31	21	47.62	31	21	47.62
合计	6969.93	6951.46	0.27	6969.93	6951.46	0.27	188.04	179.94	4.50	188.04	179.94	4.50

报表企业名称名称	胶鞋产品产量合计（万双）						胶鞋销售量（万双）					
	1月	去年同期	增减%	1月止累计	去年同期	增减%	1月	去年同期	增减%	1月止累计	去年同期	增减%
鹤壁飞鹤股份有限公司	35.9	22.94	56.50	35.9	22.94	56.50	30.5	14.2	114.79	30.5	14.2	114.79
河北三五五四鞋业有限公司	47	45	4.44	47	45	4.44	45	43	4.65	45	43	4.65
际华制鞋工业有限公司	388	230	68.70	388	230	68.70	410	201	103.98	410	201	103.98
际华橡胶工业有限公司	0.76	29.1	-97.39	0.76	29.1	-97.39	8.27	35.99	-77.02	8.27	35.99	-77.02
上海回力鞋业有限公司	676.1	211.7	219.37	676.1	211.7	219.37	675.43	211.7	219.05	675.43	211.7	219.05
河北京力鞋业有限公司	23	8	187.50	23	8	187.50	23	11	109.09	23	11	109.09
大连金弘橡胶有限公司	1.3	2	-35.00	1.3	2	-35.00	2	2	0.00	2	2	0.00
际华三五三九制鞋有限公司	59		#DIV/0!	59		#DIV/0!	76		#DIV/0!	76		#DIV/0!
浙江人本鞋业有限公司	45.2	8.23	449.21	45.2	8.23	449.21	44.49	15.93	179.28	44.49	15.93	179.28
山东鲁泰鞋业有限公司	96	116	-17.24	96	116	-17.24	93	101	-7.92	93	101	-7.92
浙江环球鞋业有限公司			#DIV/0!			#DIV/0!			#DIV/0!			#DIV/0!
四川省资阳市征峰胶鞋有限公司	117		#DIV/0!	117		#DIV/0!	98		#DIV/0!	98		#DIV/0!
重庆强步鞋业有限公司	22	18	22.22	22	18	22.22	11	21	-47.62	11	21	-47.62
浙江天宏鞋业有限公司	92	47	95.74	92	47	95.74	89	45	97.78	89	45	97.78
浙江中远鞋业有限公司			#DIV/0!			#DIV/0!			#DIV/0!			#DIV/0!
上海大博文鞋业有限公司			#DIV/0!			#DIV/0!	1.58	0.05	3060.00	1.58	0.05	3060.00
邳州华南鞋业有限公司	4	4.3	-6.98	4	4.3	-6.98	4	4.3	-6.98	4	4.3	-6.98
青岛千里行集团有限公司	125.96	83.29	51.23	125.96	83.29	51.23	116.83	86.56	34.97	116.83	86.56	34.97
青岛双星名人集团股份有限公司	145.95	99.43	46.79	145.95	99.43	46.79	147.2	110.89	32.74	147.2	110.89	32.74
合计	1879.17	924.99	103.16	1879.17	924.99	103.16	1875.3	903.62	107.53	1875.3	903.62	107.53



报表企业名称名称	其中：胶鞋国内销售量（万双）						胶鞋产品销售收入（万元）					
	1月	去年同期	增减%	1月止累计	去年同期	增减%	1月	去年同期	增减%	1月止累计	去年同期	增减%
鹤壁飞鹤股份有限公司	30.5	14.2	114.79	30.5	14.2	114.79	2441	1175.17	107.71	2441	1175.17	107.71
河北三五五四鞋业有限公司	45	43	4.65	45	43	4.65	1384	1284	7.79	1384	1284	7.79
际华制鞋工业有限公司	410	201	103.98	410	201	103.98	7606	3404	123.44	7606	3404	123.4
际华橡胶工业有限公司	8.27	35.99	-77.02	8.27	35.99	-77.02	146.43	486.7	-69.91	146.43	486.7	-69.91
上海回力鞋业有限公司	675.43	210.07	221.53	675.43	210.07	221.53	41472.3	21868.88	89.64	41472.34	21868.88	89.6
河北京力鞋业有限公司	23	11	109.09	23	11	109.09	690	352	96.02	690	352	96.02
大连金弘橡胶有限公司	0.2		#DIV/0!	0.2		#DIV/0!	223	222	0.45	223	222	0.45
际华三五三九制鞋有限公司	76		#DIV/0!	76		#DIV/0!	1545		#DIV/0!	1545		#DIV/0!
浙江人本鞋业有限公司	44.37	15.93	178.53	44.37	15.93	178.53	1790	628.15	184.96	1790	628.15	184.96
山东鲁泰鞋业有限公司	26	18	44.44	26	18	44.44	2037	2287	-10.93	2037	2287	-10.93
浙江环球鞋业有限公司			#DIV/0!			#DIV/0!			#DIV/0!			#DIV/0!
四川省资阳市征峰胶鞋有限公司	98		#DIV/0!	98		#DIV/0!	1064		#DIV/0!	1064		#DIV/0!
重庆强步鞋业有限公司	11	21	-47.62	11	21	-47.62	148	302	-50.99	148	302	-50.99
浙江天宏鞋业有限公司	89	45	97.78	89	45	97.78	3100	1470	110.88	3100	1470	110.88
浙江中远鞋业有限公司			#DIV/0!			#DIV/0!			#DIV/0!			#DIV/0!
上海大博文鞋业有限公司	1.58	0.05	3060.00	1.58	0.05	3060.0	69.9	12.91	441.44	69.9	12.91	441.4
邳州华南鞋业有限公司	4	4.3	-6.98	4	4.3	-6.98	204	243	-16.05	204	243	-16.05
青岛千里行集团有限公司	29.38	14.26	106.03	29.38	14.26	106.03	6144.76	4955.08	24.01	6144.76	4955.08	24.01
青岛双星名人集团股份有限公司	116.2	89.89	29.27	116.2	89.89	29.27	7096.87	5898.43	20.32	7096.87	5898.43	20.32
合计	1687.93	723.69	133.24	1687.93	723.69	133.24	77162.3	44589.32	73.05	77162.3	44589.32	73.05

报表企业名称名称	胶鞋产品销售税金及附加（万元）						胶鞋应交增值税（万元）					
	1月	去年同期	增减%	1月止累计	去年同期	增减%	1月	去年同期	增减%	1月止累计	去年同期	增减%
鹤壁飞鹤股份有限公司	18.4	8.37	119.83	18.4	8.37	119.83	153.3	69.72	119.88	153.3	69.72	119.88
河北三五五四鞋业有限公司	1	1	0.00	1	1	0.00	11	13	-15.38	11	13	-15.38
际华制鞋工业有限公司	33	36	-8.33	33	36	-8.33	551	126	337.30	551	126	337.30
际华橡胶工业有限公司			#DIV/0!			#DIV/0!			#DIV/0!			#DIV/0!
上海回力鞋业有限公司		9.88	-100.00		9.88	-100.00		82.34	-100.00		82.34	-100.00
河北京力鞋业有限公司	69	35.2	96.02	69	35.2	96.02	89	45.7	94.75	89	45.7	94.75
大连金弘橡胶有限公司	6	8	-25.00	6	8	-25.00			#DIV/0!			#DIV/0!
际华三五三九制鞋有限公司	7		#DIV/0!	7		#DIV/0!	-44		#DIV/0!	-44		#DIV/0!
浙江人本鞋业有限公司	16.28	14.52	12.12	16.28	14.52	12.12	104.19	77.58	34.30	104.19	77.58	34.30
山东鲁泰鞋业有限公司	5	70	-92.86	5	70	-92.86	89	137	-35.04	89	137	-35.04
浙江环球鞋业有限公司			#DIV/0!			#DIV/0!			#DIV/0!			#DIV/0!
四川省资阳市征峰胶鞋有限公司	2		#DIV/0!	2		#DIV/0!	18		#DIV/0!	18		#DIV/0!
重庆强步鞋业有限公司	1	1	0.00	1	1	0.00	9	8	12.50	9	8	12.50
浙江天宏鞋业有限公司	15	11	36.36	15	11	36.36	19	14	35.71	19	14	35.71
浙江中远鞋业有限公司			#DIV/0!			#DIV/0!			#DIV/0!			#DIV/0!
上海大博文鞋业有限公司			#DIV/0!			#DIV/0!			#DIV/0!			#DIV/0!
邳州华南鞋业有限公司	0.2	0.1	100.00	0.2	0.1	100.00	1.8	1.2	50.00	1.8	1.2	50.00
青岛千里行集团有限公司	19.46	60.7	-67.94	19.46	60.7	-67.94			#DIV/0!			#DIV/0!
青岛双星名人集团股份有限公司	14.6	11	32.73	14.6	11	32.73	128	136.5	-6.23	128	136.5	-6.23
合计	207.94	266.77	-22.05	207.94	266.77	-22.05	1129.29	711.04	58.82	1129.29	711.04	58.82

报表企业名称名称	胶鞋利润总额（万元）						应收账款（万元）					
	1月	去年同期	增减%	1月止累计	去年同期	增减%	1月	去年同期	增减%	1月止累计	去年同期	增减%
鹤壁飞鹤股份有限公司	443.7	45	886.00	443.7	45	886.00	-4789.6	-2221.3	-115.62	-4789.6	-2221.31	-115.62
河北三五五四鞋业有限公司	42	40	5.00	42	40	5.00	2446	2512	-2.63	2446	2512	-2.63
际华制鞋工业有限公司	265	257	3.1	265	257	3.1	18509	15565	18.91	18509	15565	18.91
际华橡胶工业有限公司	4.7	-800.3	100.59	4.7	-800.3	100.59	16413.72	12148.3	35.11	16413.72	12148.34	35.11
上海回力鞋业有限公司	3037.1	2100.05	44.62	3037.06	2100.05	44.62	75.37	1110.86	-93.22	75.37	1110.86	-93.22
河北京力鞋业有限公司	34	17.6	93.18	34	17.6	93.18	550	900	-38.89	550	900	-38.89
大连金弘橡胶有限公司	-9	-33	72.7	-9	-33	72.7	-321	25	-1384.00	-321	25	-1384.00
际华三五三九制鞋有限公司	-65		#DIV/0!	-65		#DIV/0!	15687		#DIV/0!	15687		#DIV/0!
浙江人本鞋业有限公司	79.21	-7.37	1174.76	79.21	-7.37	1174.76	3295.76	2235	47.46	3295.76	2235	47.46
山东鲁泰鞋业有限公司	-79	8	-1087.5	-79	8	-1087.5	2771	6197	-55.28	2771	6197	-55.28
浙江环球鞋业有限公司			#DIV/0!			#DIV/0!			#DIV/0!			#DIV/0!
四川省资阳市征峰胶鞋有限公司	-228		#DIV/0!	-228		#DIV/0!	133		#DIV/0!	133		#DIV/0!
重庆强步鞋业有限公司	-32	-56	42.9	-32	-56	42.9	381	365	4.38	381	365	4.38
浙江天宏鞋业有限公司	85	51	66.67	85	51	66.67	417	318	31.13	417	318	31.13
浙江中远鞋业有限公司			#DIV/0!			#DIV/0!			#DIV/0!			#DIV/0!
上海大博文鞋业有限公司	0.84	0.99	-15.15	0.84	0.99	-15.15			#DIV/0!			#DIV/0!
邳州华南鞋业有限公司	-5	-4	-25.0	-5	-4	-25.00	321	310	3.55	321	310	3.55
青岛千里行集团有限公司	567.19	49.74	1040.31	567.19	49.74	1040	11832.86	15555.7	-23.93	11832.86	15555.65	-23.93
青岛双星名人集团股份有限公司	-80	-218	63.30	-80	-218	63.30	8843.51	11276.8	-21.58	8843.51	11276.81	-21.58
合计	4060.7	1450.71	179.91	4060.7	1450.71	179.91	76565.62	66297.35	15.49	76565.62	66297.35	15.49

报表企业名称名称	胶鞋产成品存货（万元）						胶鞋库存量（万双）					
	1月	去年同期	增减%	1月止累计	去年同期	增减%	1月	去年同期	增减%	1月止累计	去年同期	增减%
鹤壁飞鹤股份有限公司	2591.2	3291.45	-21.27	2591.2	3291.45	-21.27	84	91.96	-8.66	84	91.96	-8.66
河北三五五四鞋业有限公司	898	866	3.70	898	866	3.70	56	54	3.70	56	54	3.70
际华制鞋工业有限公司	16005	10787	48.37	16005	10787	48.37	1007	733	37.38	1007	733	37.38
际华橡胶工业有限公司	7400.51	6145.34	20.42	7400.51	6145.34	20.42	156.97	372.77	-57.89	156.97	372.77	-57.89
上海回力鞋业有限公司			#DIV/0!			#DIV/0!			#DIV/0!			#DIV/0!
河北京力鞋业有限公司	825	1050	-21.43	825	1050	-21.43	25	35	-28.57	25	35	-28.57
大连金弘橡胶有限公司	689	571	20.67	689	571	20.67	9	9	0.00	9	9	0.00
际华三五三九制鞋有限公司	10203		#DIV/0!	10203		#DIV/0!	233		#DIV/0!	233		#DIV/0!
浙江人本鞋业有限公司	1308	2339	-44.08	1308	2339	-44.08	43.42	44.85	-3.19	43.42	44.85	-3.19
山东鲁泰鞋业有限公司	3714	4224	-12.07	3714	4224	-12.07	219	214	2.34	219	214	2.34
浙江环球鞋业有限公司			#DIV/0!			#DIV/0!			#DIV/0!			#DIV/0!
四川省资阳市征峰胶鞋有限公司	4896		#DIV/0!	4896		#DIV/0!	473		#DIV/0!	473		#DIV/0!
重庆强步鞋业有限公司	793	698	13.61	793	698	13.61	67	56	19.64	67	56	19.64
浙江天宏鞋业有限公司	840	950	-11.58	840	950	-11.58	3	2	50.00	3	2	50.00
浙江中远鞋业有限公司			#DIV/0!			#DIV/0!			#DIV/0!			#DIV/0!
上海大博文鞋业有限公司	91.76	144.7	-36.59	91.76	144.7	-36.59	4.8	6.92	-30.64	4.8	6.92	-30.64
邳州华南鞋业有限公司	328	326	0.61	328	326	0.61	9	9	0.00	9	9	0.00
青岛千里行集团有限公司	5044.71	6229.01	-19.01	5044.71	6229.01	-19.01	205.43	273.65	-24.93	205.43	273.65	-24.93
青岛双星名人集团股份有限公司	6240.69	9931.62	-37.16	6240.69	9931.62	-37.16	120.93	160.79	-24.79	120.93	160.79	-24.79
合计	61867.87	47553.12	30.10	61867.87	47553.12	30.10	2716.55	2062.94	31.68	2716.55	2062.94	31.68

报表企业名称名称	主营业务收入（万元）						财务费用（万元）					
	1月	去年同期	增减%	1月止累计	去年同期	增减%	1月	去年同期	增减%	1月止累计	去年同期	增减%
鹤壁飞鹤股份有限公司	2441	1175.17	107.71	2441	1175.17	107.71	79	0.33	23839	79	0.33	23839.4
河北三五五四鞋业有限公司	1384	1284	7.79	1384	1284	7.79	6	6	0.00	6	6	0.00
际华制鞋工业有限公司	7606	3404	123.44	7606	3404	123.44	19	19	0.00	19	19	0
际华橡胶工业有限公司	1615.64	1765.93	-8.51	1615.64	1765.93	-8.51	0.08	-0.28	128.6	0.08	-0.28	128.57
上海回力鞋业有限公司	41472.34	21868.88	89.64	41472.34	21868.88	89.64	-8.21	-29.14	72	-8.21	-29.14	71.8
河北京力鞋业有限公司	650	650	0.00	650	650	0.00	18	8	125.00	18	8	125.00
大连金弘橡胶有限公司	223	222	0.45	223	222	0.45	0.2	1	-80.00	0.2	1	-80.00
际华三五三九制鞋有限公司	1545		#DIV/0!	1545		#DIV/0!	1		#DIV/0!	1		#DIV/0!
浙江人本鞋业有限公司	1923	628.15	206.14	1923	628.15	206.14	15.54	31.72	-51.01	15.54	31.72	-51.01
山东鲁泰鞋业有限公司	2037	2287	-10.93	2037	2287	-10.93	70	64	9.38	70	64	9.38
浙江环球鞋业有限公司			#DIV/0!			#DIV/0!			#DIV/0!			#DIV/0!
四川省资阳市征峰胶鞋有限公司	1064		#DIV/0!	1064		#DIV/0!	19		#DIV/0!	19		#DIV/0!
重庆强步鞋业有限公司	148	302	-50.99	148	302	-50.99	6	7	-14.29	6	7	-14.29
浙江天宏鞋业有限公司	3100	1470	110.88	3100	1470	110.88	7	3	133.33	7	3	133.33
浙江中远鞋业有限公司			#DIV/0!			#DIV/0!			#DIV/0!			#DIV/0!
上海大博文鞋业有限公司	69.9	12.91	441.44	69.9	12.91	441.44			#DIV/0!			#DIV/0!
邳州华南鞋业有限公司	204	243	-16.05	204	243	-16.05		1.4	-100.0		1.4	-100.00
青岛千里行集团有限公司	6144.76	4955.08	24.01	6144.76	4955.08	24.01	-11.47	514.5	-102.2	-11.47	514.5	-102.23
青岛双星名人集团股份有限公司	5675.32	5233.41	8.44	5675.32	5233.41	8.44	4	2	100.00	4	2	100.0
合计	77302.96	45501.53	69.89	77302.96	45501.53	69.89	225.14	628.53	-64.18	225.14	628.53	-64.18

报表企业名称名称	管理费用（万元）						应交增值税（万元）					
	1月	去年同期	增减%	1月止累计	去年同期	增减%	1月	去年同期	增减%	1月止累计	去年同期	增减%
鹤壁飞鹤股份有限公司	445.2	279.73	59.15	445.2	279.73	59.15	153.3	69.72	119.88	153.3	69.72	119.9
河北三五五四鞋业有限公司	5	5	0.00	5	5	0.00	11	13	-15.38	11	13	-15.38
际华制鞋工业有限公司	367	645	-43.10	367	645	-43.10	551	126	337.30	551	126	337.3
际华橡胶工业有限公司	376.11	475.08	-20.83	376.11	475.08	-20.83	114.27	277.54	-58.83	114.27	277.54	-58.8
上海回力鞋业有限公司	77.83	104.28	-25.36	77.83	104.28	-25.36	0	82.34	-100.00	0	82.34	-100.0
河北京力鞋业有限公司	26	8.8	195.45	26	8.8	195.45	89	45.7	94.75	89	45.7	94.75
大连金弘橡胶有限公司	23	48	-52.08	23	48	-52.08			#DIV/0!			#DIV/0!
际华三五三九制鞋有限公司	143		#DIV/0!	143		#DIV/0!	-44		#DIV/0!	-44		#DIV/0!
浙江人本鞋业有限公司	142.97	162	-11.75	142.97	162	-11.75	104.19	77.58	34.30	104.19	77.58	34.30
山东鲁泰鞋业有限公司	136	110	23.64	136	110	23.64	89	137	-35.04	89	137	-35.04
浙江环球鞋业有限公司			#DIV/0!			#DIV/0!			#DIV/0!			#DIV/0!
四川省资阳市征峰胶鞋有限公司	337		#DIV/0!	337		#DIV/0!	18		#DIV/0!	18		#DIV/0!
重庆强步鞋业有限公司	12	16	-25.00	12	16	-25.00	9	8	12.50	9	8	12.50
浙江天宏鞋业有限公司	97	85	14.12	97	85	14.12	19	14	35.71	19	14	35.71
浙江中远鞋业有限公司			#DIV/0!			#DIV/0!			#DIV/0!			#DIV/0!
上海大博文鞋业有限公司	4.1	5.5	-25.45	4.1	5.5	-25.5			#DIV/0!			#DIV/0!
邳州华南鞋业有限公司	12.3	13.8	-10.87	12.3	13.8	-10.87	1.8	1.2	50.00	1.8	1.2	50.00
青岛千里行集团有限公司	608.22	587.98	3.44	608.22	587.98	3.44			#DIV/0!			#DIV/0!
青岛双星名人集团股份有限公司	372	298	24.83	372	298	24.83	128	136.5	-6.23	128	136.5	-6.23
合计	3184.73	2844.17	11.97	3184.73	2844.17	11.97	1243.56	988.58	25.79	1243.56	988.58	25.79

报表企业名称名称	利税总额（万元）						利润总额（万元）					
	1月	去年同期	增减%	1月止累计	去年同期	增减%	1月	去年同期	增减%	1月止累计	去年同期	增减%
鹤壁飞鹤股份有限公司	618.7	114.72	439.31	618.7	114.72	439.31	443.7	45	886.00	443.7	45	886.00
河北三五五四鞋业有限公司	53	53	0.00	53	53	0.00	42	40	5.00	42	40	5.00
际华制鞋工业有限公司	298	241	23.65	298	241	23.65	265	199	33.17	265	199	33.17
际华橡胶工业有限公司	-283.38	-317.57	10.77	-283.38	-317.57	10.77	-432.73	-642.13	32.6	-432.73	-642.1	32.6
上海回力鞋业有限公司	3037.06	2192.27	38.53	3037.06	2192.27	38.53	3037.06	2100.05	44.62	3037.06	2100.1	44.62
河北京力鞋业有限公司	192	98.5	94.92	192	98.5	94.92	34	17.6	93.18	34	17.6	93.18
大连金弘橡胶有限公司	-3	-25	88.00	-3	-25	88	-9	-33	72.7	-9	-33	72.73
际华三五三九制鞋有限公司	-107		#DIV/0!	-107		#DIV/0!	-65		#DIV/0!	-65		#DIV/0!
浙江人本鞋业有限公司	199.68	84.73	135.67	199.68	84.73	135.67	79.21	-7.37	1174.76	79.21	-7.37	1174.76
山东鲁泰鞋业有限公司	15	215	-93.02	15	215	-93.02	-79	8	-1087.50	-79	8	-1087.5
浙江环球鞋业有限公司			#DIV/0!			#DIV/0!			#DIV/0!			#DIV/0!
四川省资阳市征峰胶鞋有限公司	-208		#DIV/0!	-208		#DIV/0!	-228		#DIV/0!	-228		#DIV/0!
重庆强步鞋业有限公司	-23	-48	52.08	-23	-48	52.08	-32	-56	42.9	-32	-56	42.9
浙江天宏鞋业有限公司	93	84	10.71	93	84	10.71	91	80	13.75	91	80	13.75
浙江中远鞋业有限公司			#DIV/0!			#DIV/0!			#DIV/0!			#DIV/0!
上海大博文鞋业有限公司		0.99	-100.00		0.99	-100.00			#DIV/0!			#DIV/0!
邳州华南鞋业有限公司	2	3	-33.33	2	3	-33.33	-5	-4	-25.0	-5	-4	-25.0
青岛千里行集团有限公司	603.7	29	1981.72	603.7	29	1981.72	567.19	49.74	1040.31	567.19	49.74	1040.3
青岛双星名人集团股份有限公司	48	-81.5	158.90	48	-81.5	158.90	-80	-218	63.30	-80	-218	63.30
合计	4535.76	2644.14	71.54	4535.76	2644.14	71.54	3628.43	1578.89	129.81	3628.43	1578.89	129.81

# 中国橡胶工业协会胶鞋分会

## 胶鞋企业自有品牌展示



上海回力鞋业有限公司



际华3517橡胶制品有限公司



浙江环球鞋业有限公司



浙江人本鞋业有限公司



河北京力鞋业有限公司



际华三五三七制鞋有限责任公司



山东鲁泰鞋业有限公司



河北三五五四鞋业有限公司




杭州中鹏橡塑制品有限公司



青岛双星集团鲁中有限公司



大连金弘橡胶有限公司



青岛千里行集团有限公司



常州雄鹰鞋业有限公司



鹤壁飞鹤股份有限公司



广东思迪鞋业有限公司



四川省资阳市征峰鞋业有限公司



山东赛格鞋业有限公司



浙江中远鞋业有限公司



上海大博文鞋业有限公司



青岛福客来集团有限公司



际华三五三九制鞋有限公司



云南南湖橡胶厂



江苏启东胶鞋厂有限公司



温州远标鞋业有限公司



远宏(福建)实业有限公司

期待您的加入.....