

内部资料
注意保存

2024年5月份

部分企业统计交换资料月报

中国橡胶工业协会胶鞋分会

地址：山东省青岛市市北区郑州路43号橡胶谷A栋106室 传真：0532-68662068

邮编：266045 电话：0532-68662078

电子信箱：jxfh@cria.org.cn

2024年5月19家企业网报数据汇总显示，1-5月胶鞋工业销售产值、现价工业销售产值、胶鞋现价工业总产值、现价工业总产值、胶鞋产品产量、胶鞋销售量、胶鞋国内销售量、胶鞋库存量、胶鞋产品销售收入、胶鞋利润总额、应收账款、管理费用、主营业务收入等主要指标同比上升，胶鞋产品出口交货值、出口胶鞋数量、胶鞋产品销售税金及附加、胶鞋产成品存货、胶鞋应交增值税、应交增值税、财务费用、利税总额、利润总额同比下降。具体数据如下：

1. 产值、产量

2024年5月止，实现现价工业总产值178157.85万元，其中：胶鞋工业总产值212249.4万元，同比增长9.71%，实现现价工业销售产值178541.9万元，同比增长6.81%，其中：胶鞋工业销售产值202648.08万元，同比增长10.84%，本月止胶鞋产品产量合计8754.88万双，同比增长11.99%，本月止实现胶鞋产品出口交货值31162.78万元，同比增长-7.63%，胶鞋出口量合计为881.05万双，同比增长-9.66%；

2. 效益、利润

2024年5月止，实现胶鞋产品销售收入340235.97万元，比去年同期增长19.83%，实现胶鞋应交增值税1736.55万元，同比增长-15.02%；实现胶鞋产品销售税金及附加1680.8万元，同比去年增长-6.96%，实现利润总额15372.87万元，同比增长-3.74%，其中胶鞋利润总额16354.46万元，同比增长13.10%。

3. 资金周转

本月应收账款净额110824.65万元，同比增长6.68%，本月止胶鞋产成品存货65268.11万元，同比增长-11.54%；胶鞋库存量为3477.92万双，同比增长6.97%。

1-5月合计数据中，胶鞋产品产量合计、胶鞋销售量、胶鞋产品销售收入、主营业务收入、胶鞋利润总额等主要指标，同比增长较多。出口方面，企业出口交货值、出口胶鞋数量降幅较大。企业财务费用大幅降低，应得益于国内不断降低利率水平；目前汇率价格在一定范围内波动；习近平5月23日下午主持召开中央财经委员会第四次会议，研究大规模设备更新和消费品以旧换新问题，研究有效降低全社会物流成本问题；中国共产党第二十届中央委员会第三次全体会议于7月15日至18日在北京召开。希望一系列宏观措施能在2024年收获到好的结果。

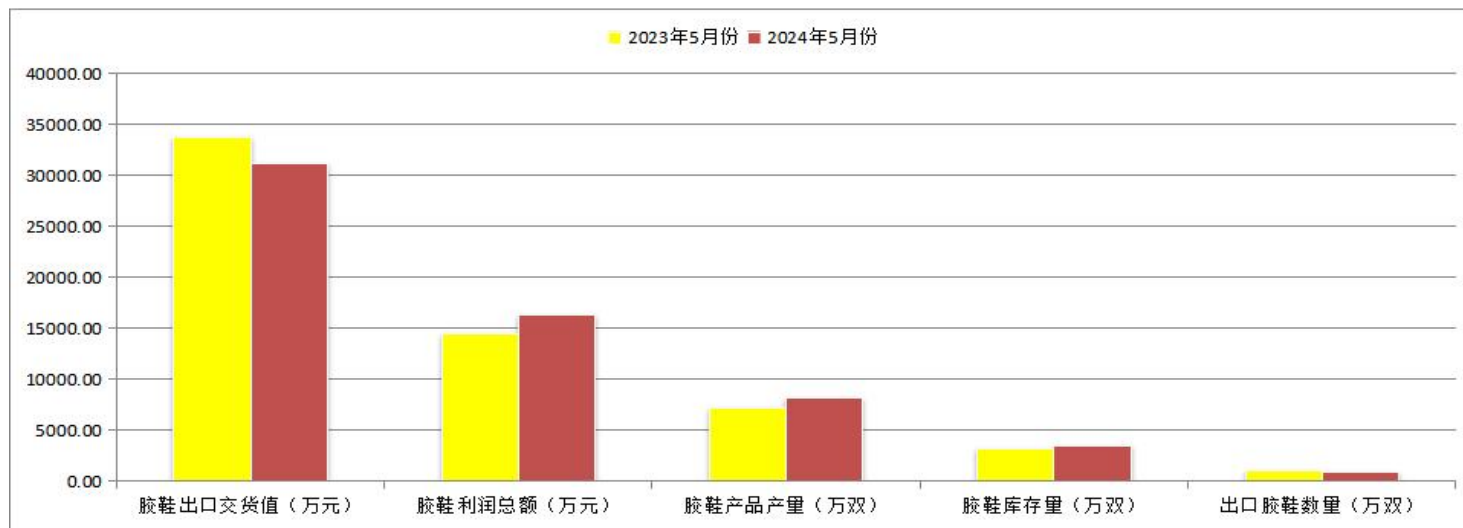
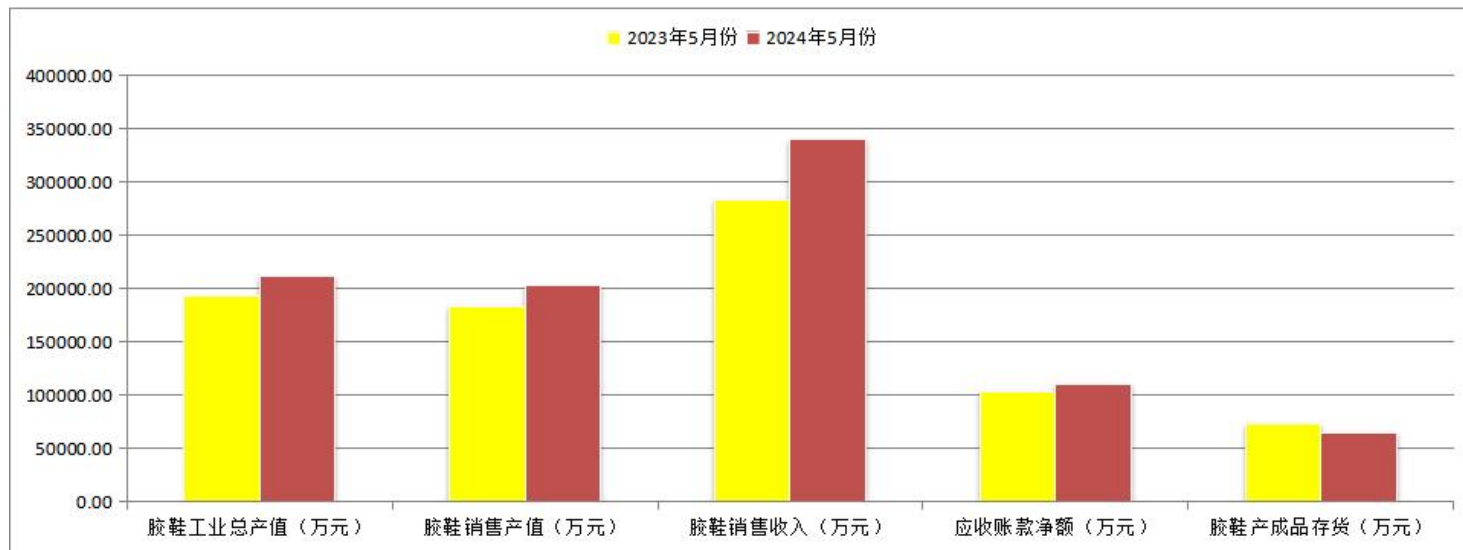
注：本资料是依据各会员企业报送报表数据汇编，属内部资料，仅供参考

胶鞋分会 2024 年 5 月部分经济指标完成情况汇总表

指标名称	单位	5 月份数据		增减%	5 月累计数据		增减%	指标名称	单位	5 月份数据		增减%	5 月累计数据		增减%
		5 月	去年同期		5 月止累计	去年同期累计				5 月	去年同期		5 月止累计	去年同期累计	
现价工业总产值	万元	34435.92	37008	-6.95	178157.85	168016.28	6.04	胶鞋应交增值税	万元	1736.55	2043.39	-15.02	1736.55	2043.39	-15.02
其中胶鞋现价工业总产值	万元	40613.04	40201.08	1.02	212249.4	193470	9.71	胶鞋利润总额	万元	4102.52	3447.68	18.99	16354.46	14459.75	13.10
现价工业销售产值	万元	33501.11	37879.69	-11.56	178541.9	167156.28	6.81	应收账款	万元	110824.65	103880.55	6.68	110824.65	103880.55	6.68
其中胶鞋现价工业销售产值	万元	36910.65	38927.4	-5.18	202648.08	182822.05	10.84	胶鞋产成品存货	万元	65268.11	73786.12	-11.54	65268.11	73786.12	-11.54
胶鞋产品出口交货值	万元	6332.72	8598.2	-26.35	31162.78	33738.65	-7.63	胶鞋库存量	万双	3477.92	3251.28	6.97	3477.92	3251.28	6.97
出口胶鞋数量	万双	158.03	263.56	-40.04	881.05	975.23	-9.66	主营业务收入	万元	67845.89	60589.92	11.98	339259.55	291319.88	16.46
胶鞋产品产量合计	万双	2004.4	1862.61	7.61	8754.88	7817.25	11.99	财务费用	万元	290	334.45	-13.29	568.77	1753.85	-67.57
胶鞋销售量	万双	1900.25	1584.17	19.95	8187.2	7241.33	13.06	管理费用	万元	3482.58	4701.02	-25.92	19579.7	18166.11	7.78
其中：胶鞋国内销售量	万双	1742.51	1320.62	31.95	7312.96	6266.12	16.71	应交增值税	万元	1907.67	2346.63	-18.71	1907.67	2346.63	-18.71
胶鞋产品销售收入	万元	67114.32	59652.54	12.51	340235.97	283925.19	19.83	利税总额	万元	5949.77	6740.28	-11.73	24506.16	25000.55	-1.98
胶鞋产品销售税金及附加	万元	238.87	283.53	-15.75	1680.8	1806.55	-6.96	利润总额	万元	3866.01	4445.5	-13.04	15372.87	15969.7	-3.74

2024年5月胶鞋行业重点生产企业经济运行情况简析

2024年5月胶鞋分会19家重点胶鞋企业交换资料同比数据图示如下：



报表企业名称名称	现价工业总产值（万元）						其中胶鞋现价工业总产值（万元）					
	5月	去年同期	增减%	5月止累计	去年同期	增减%	5月	去年同期	增减%	5月止累计	去年同期	增减%
鹤壁飞鹤股份有限公司	2195.12	2350.85	-6.62	10012.95	10301.19	-2.80	2195.12	2350.85	-6.62	10012.95	10301.19	-2.80
河北三五五四鞋业有限公司	2197	1451	51.41	9375	8505	10.23	2197	1451	51.41	9375	8505	10.23
际华制鞋工业有限公司			#DIV/0!			#DIV/0!	7498	4613	62.54	40571	30916	31.23
际华橡胶工业有限公司	1220.88	2723.76	-55.18	7616.86	9991.65	-23.77	0	1303.84	-100.0	1237.41	4529.37	-72.68
上海回力鞋业有限公司			#DIV/0!			#DIV/0!			#DIV/0!			#DIV/0!
河北京力鞋业有限公司	580	455	27.47	2766	2015	37.27	480	455	5.49	2666	2015	32.31
大连金弘橡胶有限公司	232	315	-26.35	476	1188	-59.93	232	315	-26.35	476	1188	-59.93
际华三五三九制鞋有限公司	1523	907.47	67.8	9285	4400.36	111.0	1523	907.47	67.8	9285	4400.36	111.0
浙江人本鞋业有限公司	1593	2604	-38.82	7251	10984	-33.99	1593	2604	-38.82	7251	10984	-33.99
山东鲁泰鞋业有限公司	2097	1739	20.59	9026	9447	-4.46	2097	1739	20.59	9026	9447	-4.46
浙江环球鞋业有限公司	1013	2045	-50.5	6330	10398	-39.1	1013	2045	-50.5	6330	10398	-39.1
四川省资阳市征峰胶鞋有限公司	1240	1506	-17.7	6062	6860	-11.6	1240	1506	-17.7	6062	6860	-11.6
重庆强步鞋业有限公司	236	298	-20.81	1347	1397	-3.58	236	298	-20.81	1347	1397	-3.58
浙江天宏鞋业有限公司	3618	3525	2.64	15338	13375	14.68	3618	3525	2.64	15338	13375	14.68
浙江中远鞋业有限公司	4011	4103	-2.24	20741	20203	2.66	4011	4103	-2.24	20741	20203	2.7
上海大博文鞋业有限公司			#DIV/0!			#DIV/0!			#DIV/0!			#DIV/0!
邳州华南鞋业有限公司	256	54	374.07	1014	972	4.32	256	54	374.07	1014	972	4.32
青岛千里行集团有限公司	6470.92	5972.84	8.34	39148.78	25765.35	51.94	6470.92	5972.84	8.34	39148.78	25765.35	51.94
青岛双星名人集团股份有限公司	5953	6958.08	-14.44	32368.26	32213.73	0.48	5953	6958.08	-14.44	32368.26	32213.73	0.48
合计	34435.92	37008	-6.95	178157.85	168016.28	6.04	40613	40201.08	1.02	212249.4	193470	9.71

报表企业名称名称	现价工业销售产值（万元）						其中胶鞋现价工业销售产值（万元）					
	5月	去年同期	增减%	5月止累计	去年同期	增减%	5月	去年同期	增减%	5月止累计	去年同期	增减%
鹤壁飞鹤股份有限公司	2195.12	2350.85	-6.62	10012.95	10301.19	-2.80	2195.12	2350.85	-6.62	10012.95	10301.19	-2.80
河北三五五四鞋业有限公司	2259	1378	63.93	9726	8045	20.89	2259	1378	63.93	9726	8045	20.89
际华制鞋工业有限公司			#DIV/0!			#DIV/0!	5714	2472	131.15	31525.92	21983	43.41
际华橡胶工业有限公司	1478.93	2103.89	-29.70	7608.92	10605.19	-28.25	29.07	837.6	-96.53	1321.89	4619.39	-71.38
上海回力鞋业有限公司			#DIV/0!			#DIV/0!			#DIV/0!			#DIV/0!
河北京力鞋业有限公司	525	518.1	1.33	2767	2283.1	21.19	525	518.1	1.33	2767	2283.1	21.19
大连金弘橡胶有限公司	202	174	16.09	597	750	-20.40	202	174	16.09	597	750	-20.40
际华三五三九制鞋有限公司	1059	1267.23	-16.43	8858	3531.8	150.81	1059	1267.23	-16.43	8858	3531.8	150.8
浙江人本鞋业有限公司	1708	2574.43	-33.66	7174	9876.48	-27.36	1708	2574.43	-33.66	7174	9752.05	-26.44
山东鲁泰鞋业有限公司	2124	2192	-3.10	8374	8806	-4.91	2124	2192	-3.10	8374	8806	-4.91
浙江环球鞋业有限公司	865	1869	-53.72	5867	9943	-40.99	865	1869	-53.72	5867	9943	-41.0
四川省资阳市征峰胶鞋有限公司	922	853	8.09	5879	6374	-7.77	922	853	8.09	5879	6374	-7.8
重庆强步鞋业有限公司	278	316	-12.03	1071	1562	-31.43	278	316	-12.03	1071	1562	-31.43
浙江天宏鞋业有限公司	3526	3410	3.40	14496	12300	17.85	3526	3410	3.40	14496	12300	17.85
浙江中远鞋业有限公司	3292	3750	-12.21	18645	18537	0.58	3292	3750	-12.21	18645	18537	0.6
上海大博文鞋业有限公司	91.2	166.36	-45.18	245.18	253.96	-3.46	90.6	166.36	-45.54	210.47	253.96	-17.12
邳州华南鞋业有限公司	256	54	374.07	1014	972	4.32	256	54	374.07	1014	972	4.32
青岛千里行集团有限公司	6981.2	8090.07	-13.71	43251.87	30379.94	42.37	6127.2	7932.07	-22.75	42153.87	30172.94	39.71
青岛双星名人集团股份有限公司	5738.66	6812.76	-15.77	32954.98	32635.62	0.98	5738.66	6812.76	-15.77	32954.98	32635.62	0.98
合计	33501.11	37879.69	-11.56	178541.9	167156.28	6.81	36910.7	38927.4	-5.18	202648.08	182822.1	10.84

报表企业名称名称	胶鞋产品出口交货值（万元）						出口胶鞋数量（万双）					
	5月	去年同期	增减%	5月止累计	去年同期	增减%	5月	去年同期	增减%	5月止累计	去年同期	增减%
鹤壁飞鹤股份有限公司			#DIV/0!			#DIV/0!			#DIV/0!			#DIV/0!
河北三五五四鞋业有限公司			#DIV/0!			#DIV/0!			#DIV/0!			#DIV/0!
际华制鞋工业有限公司			#DIV/0!			#DIV/0!			#DIV/0!			#DIV/0!
际华橡胶工业有限公司			#DIV/0!			#DIV/0!			#DIV/0!			#DIV/0!
上海回力鞋业有限公司			#DIV/0!	194.86	175.59	10.97			#DIV/0!	6.53	6.18	5.66
河北京力鞋业有限公司			#DIV/0!			#DIV/0!			#DIV/0!			#DIV/0!
大连金弘橡胶有限公司	199	172	15.70	586	742	-21.02	1.3	1.4	-7.14	5.1	6.2	-17.74
际华三五三九制鞋有限公司			#DIV/0!			#DIV/0!			#DIV/0!			#DIV/0!
浙江人本鞋业有限公司	0	193.2	-100.00	298.05	751.59	-60.34	0	5.09	-100.00	2.34	16.01	-85.38
山东鲁泰鞋业有限公司	1570	1629	-3.62	5896	6991	-15.66	39	81	-51.85	247	349	-29.23
浙江环球鞋业有限公司			#DIV/0!			#DIV/0!			#DIV/0!			#DIV/0!
四川省资阳市征峰胶鞋有限公司			#DIV/0!			#DIV/0!			#DIV/0!			#DIV/0!
重庆强步鞋业有限公司			#DIV/0!			#DIV/0!			#DIV/0!			#DIV/0!
浙江天宏鞋业有限公司			#DIV/0!			#DIV/0!			#DIV/0!			#DIV/0!
浙江中远鞋业有限公司			#DIV/0!			#DIV/0!			#DIV/0!			#DIV/0!
上海大博文鞋业有限公司			#DIV/0!			#DIV/0!			#DIV/0!			#DIV/0!
邳州华南鞋业有限公司			#DIV/0!			#DIV/0!			#DIV/0!			#DIV/0!
青岛千里行集团有限公司	3875.72	6283	-38.31	20675.87	22797.47	-9.31	92.73	163.07	-43.13	486.08	517.04	-5.99
青岛双星名人集团股份有限公司	688	321	114.33	3512	2281	53.97	25	13	92.31	134	80.8	65.84
合计	6332.72	8598.2	-26.35	31162.78	33738.65	-7.63	158.03	263.56	-40.04	881.05	975.23	-9.66

报表企业名称名称	胶鞋产品产量合计（万双）						胶鞋销售量（万双）					
	5月	去年同期	增减%	5月止累计	去年同期	增减%	5月	去年同期	增减%	5月止累计	去年同期	增减%
鹤壁飞鹤股份有限公司	37.4	27.86	34.24	169.4	139.03	21.84	30.3	35.75	-15.24	133.4	149.98	-11.05
河北三五五四鞋业有限公司	73	48	52.08	312	284	9.86	72	44	63.64	315	261	20.69
际华制鞋工业有限公司	386	332	16.27	2157.12	1678	28.55	306.7	97	216.19	1578.81	1070.13	47.53
际华橡胶工业有限公司	0.44	123.82	-99.6	1.77	372.68	-99.53	0.55	69.68	-99.21	9.19	347.77	-97.36
上海回力鞋业有限公司	689.85	454.55	51.77	2173.31	1318.17	64.87	689.85	454.55	51.77	2166.78	1318.17	64.38
河北京力鞋业有限公司	14	14	0.00	80.6	60	34.33	15	15.7	-4.46	83.5	71.7	16.46
大连金弘橡胶有限公司	2	2.5	-20.00	3.6	10.4	-65.38	2	1.5	33.33	6	6.8	-11.76
际华三五三九制鞋有限公司	44	44.29	-0.7	316	236.32	33.7	67	35.76	87.36	400	276.71	44.56
浙江人本鞋业有限公司	47.24	73.67	-35.88	193.97	273.55	-29.09	45.08	70.09	-35.68	179.33	261.49	-31.42
山东鲁泰鞋业有限公司	106	102	3.92	463	494	-6.28	107	112	-4.46	424	448	-5.36
浙江环球鞋业有限公司	26	47.3	-45.0	144.1	248.9	-42.1	38	44.3	-14.22	152	246.9	-38.44
四川省资阳市征峰胶鞋有限公司	136	158	-13.9	612	703	-12.9	94	89	5.62	594	652	-8.90
重庆强步鞋业有限公司	20	26	-23.08	115	118	-2.54	22	29	-24.14	80	132	-39.39
浙江天宏鞋业有限公司	93	92	1.09	426	360	18.33	91	88	3.41	415	345	20.29
浙江中远鞋业有限公司	74	82	-9.76	323	378	-14.6	67	74	-9.46	304	355	-14.37
上海大博文鞋业有限公司			#DIV/0!			#DIV/0!	2.41	0.86	180.23	5.85	2.67	119.10
邳州华南鞋业有限公司	5.9	1.2	391.67	21.84	19.8	10.30	5.9	1.2	391.67	21.84	19.8	10.30
青岛千里行集团有限公司	136.86	111.64	22.59	609.1	530.13	14.90	135.82	202.65	-32.98	671.61	675.78	-0.62
青岛双星名人集团股份有限公司	112.71	121.78	-7.45	633.07	593.27	6.71	108.64	119.13	-8.81	646.89	600.43	7.74
合计	2004.4	1862.61	7.61	8754.88	7817.25	11.99	1900.25	1584.17	19.95	8187.2	7241.33	13.06

报表企业名称名称	其中：胶鞋国内销售量（万双）						胶鞋产品销售收入（万元）					
	5月	去年同期	增减%	5月止累计	去年同期	增减%	5月	去年同期	增减%	5月止累计	去年同期	增减%
鹤壁飞鹤股份有限公司	30.3	35.75	-15.24	133.4	149.98	-11.05	2217.3	2374.6	-6.62	10114.2	10405.27	-2.80
河北三五五四鞋业有限公司	72	44	63.64	315	261	20.69	2259	1378	63.93	9726	8045	20.89
际华制鞋工业有限公司	306.7	97	216.19	1578.81	1070.13	47.53	5513	2341	135.50	30486.43	20471	48.9
际华橡胶工业有限公司	0.55	69.68	-99.21	9.19	347.77	-97.36	34.98	1244.93	-97.19	206.14	5725.26	-96.40
上海回力鞋业有限公司	689.85	454.55	51.77	2166.78	1316.54	64.58	30719.4	21884.01	40.37	143669.9	109207.33	31.6
河北京力鞋业有限公司	15	15.7	-4.46	83.5	71.7	16.46	525	525.95	-0.18	2785	2287.95	21.72
大连金弘橡胶有限公司	0.7	0.1	600.00	0.9	0.6	50.0	202	174	16.09	597	750	-20.40
际华三五三九制鞋有限公司	67	35.76	87.36	400	276.71	44.6	1059	1267.23	-16.43	8858	3531.8	150.8
浙江人本鞋业有限公司	45.08	65.01	-30.66	176.99	245.49	-27.90	1708	2574.43	-33.66	7041	9752.05	-27.80
山东鲁泰鞋业有限公司	68	31	119.35	177	99	78.79	2423	2556	-5.20	9257	10912	-15.17
浙江环球鞋业有限公司	38	44.3	-14.22	152	242.4	-37.3	701	1209	-42.02	4114	4135	-0.5
四川省资阳市征峰胶鞋有限公司	94	89	5.62	594	652	-8.9	993	937	5.98	6375	6975	-8.6
重庆强步鞋业有限公司	22	29	-24.14	80	132	-39.39	278	316	-12.03	1073	1562	-31.31
浙江天宏鞋业有限公司	91	88	3.41	415	343	20.99	3526	3410	3.40	14496	12300	17.85
浙江中远鞋业有限公司	67	74	-9.46	304	355	-14.4	3292	3750	-12.21	18645	18338	1.7
上海大博文鞋业有限公司	2.41	0.86	180.23	5.85	2.67	119.1	90.6	147.22	-38.46	210.47	224.74	-6.3
邳州华南鞋业有限公司	5.9	1.2	391.67	21.84	19.8	10.30	256	54	374.07	1014	972	4.32
青岛千里行集团有限公司	43.38	39.58	9.60	185.81	160.7	15.63	6127.2	7932.07	-22.75	42293.87	30172.94	40.17
青岛双星名人集团股份有限公司	83.64	106.13	-21.19	512.89	519.63	-1.30	5189.87	5577.1	-6.94	29273.96	28157.85	3.96
合计	1742.51	1320.62	31.95	7312.96	6266.12	16.71	67114.32	59652.54	12.51	340235.97	283925.19	19.83

报表企业名称名称	胶鞋产品销售税金及附加（万元）						胶鞋应交增值税（万元）					
	5月	去年同期	增减%	5月止累计	去年同期	增减%	5月	去年同期	增减%	5月止累计	去年同期	增减%
鹤壁飞鹤股份有限公司	17.2	17.31	-0.64	119.4	76.07	56.96	143.5	144.27	-0.53	143.5	144.27	-0.53
河北三五五四鞋业有限公司	1	1	0.00	5	5	0.00	13	13	0.00	13	13	0.00
际华制鞋工业有限公司	7.2	17	-57.65	227.85	289	-21.16	0	111	-100.00	0	111	-100.00
际华橡胶工业有限公司			#DIV/0!			#DIV/0!			#DIV/0!			#DIV/0!
上海回力鞋业有限公司	77.03	60.04	28.30	349.17	254.05	37.44	641.82	525.36	22.17	641.82	525.36	22.17
河北京力鞋业有限公司	42	52.6	-20.15	220.4	228.8	-3.67	31.5	68.37	-53.93	31.5	68.37	-53.93
大连金弘橡胶有限公司			#DIV/0!	13.9	17	-18.24			#DIV/0!			#DIV/0!
际华三五三九制鞋有限公司	0	1.67	-100.00	159	75.87	109.57	23	77.91	-70.48	23	77.91	-70.48
浙江人本鞋业有限公司	4.14	9.18	-54.90	71.23	71.47	-0.34	35.93	76.55	-53.06	35.93	76.55	-53.06
山东鲁泰鞋业有限公司	10	27	-62.96	83	199	-58.29	123	146	-15.75	123	146	-15.75
浙江环球鞋业有限公司	2	6	-66.67	17	34	-50.00	20	47	-57.45	20	47	-57.45
四川省资阳市征峰胶鞋有限公司	5	4	25.00	45	49	-8.16	46	36	27.78	46	36	27.78
重庆强步鞋业有限公司	1	1	0.00	4	6	-33.33	9	13	-30.77	9	13	-30.77
浙江天宏鞋业有限公司	26	25	4.00	92	91	1.10	47	45	4.44	47	45	4.44
浙江中远鞋业有限公司	12	23	-47.83	55	66	-16.67	98	197	-50.25	98	197	-50.25
上海大博文鞋业有限公司			#DIV/0!		43.06	-100.00		4.93	-100.00		4.93	-100.00
邳州华南鞋业有限公司	0.2	0	#DIV/0!	1.6	0.4	300.00	3.8	0	#DIV/0!	3.8	0	#DIV/0!
青岛千里行集团有限公司	18.3	21.73	-15.78	130.25	209.83	-37.93			#DIV/0!			#DIV/0!
青岛双星名人集团股份有限公司	15.8	17	-7.06	87	91	-4.40	501	538	-6.88	501	538	-6.88
合计	238.87	283.53	-15.75	1680.8	1806.55	-6.96	1736.55	2043.39	-15.02	1736.55	2043.39	-15.02

报表企业名称名称	胶鞋利润总额（万元）						应收账款（万元）					
	5月	去年同期	增减%	5月止累计	去年同期	增减%	5月	去年同期	增减%	5月止累计	去年同期	增减%
鹤壁飞鹤股份有限公司	302	386.68	-21.90	1200.7	1023.06	17.36	-2992	-2771.3	-7.96	-2992	-2771.33	-7.96
河北三五五四鞋业有限公司	41	35	17.14	219	232	-5.60	2426	2394	1.34	2426	2394	1.34
际华制鞋工业有限公司	463	247	87.4	1218.58	1057	15.3	30449.38	19139	59.10	30449.38	19139	59.10
际华橡胶工业有限公司	-12.19	-8.02	-52.00	-96.71	-1679.7	94.24	14196.42	17036.4	-16.67	14196.42	17036.39	-16.67
上海回力鞋业有限公司	2365.5	2100.84	12.60	12155.09	9920	22.53	8.87	25.83	-65.66	8.87	25.83	-65.66
河北京力鞋业有限公司	26.25	26.3	-0.19	138.05	114.4	20.67	1540	1200	28.33	1540	1200	28.33
大连金弘橡胶有限公司	-104	-34	-205.9	-213	-158	-34.8	-474	-584	18.84	-474	-584	18.84
际华三五三九制鞋有限公司	-100	0.14	-71529	-99.9	-84.82	-18	10808	16568.6	-34.77	10808	16568.63	-34.77
浙江人本鞋业有限公司	78.48	123.46	-36.43	166.34	404.48	-58.88	2730	2860	-4.55	2730	2860	-4.55
山东鲁泰鞋业有限公司	3	13	-76.9	-189	759	-124.9	4816	5360	-10.15	4816	5360	-10.15
浙江环球鞋业有限公司	26	28	-7.14	80	219	-63.47	1516	1957	-22.53	1516	1957	-22.53
四川省资阳市征峰胶鞋有限公司	-117	-27	-333.33	-319	128	-349.22	46	212	-78.30	46	212	-78.30
重庆强步鞋业有限公司	-52	59	-188.1	-204	-141	-44.7	481	362	32.87	481	362	32.87
浙江天宏鞋业有限公司	173	172	0.58	504	523	-3.63	475	480	-1.04	475	480	-1.04
浙江中远鞋业有限公司	81	-205	139.51	173	-71	343.66	10647	10726	-0.74	10647	10726	-0.74
上海大博文鞋业有限公司	15.1	1.7	788.24	24.66	5.77	327.38			#DIV/0!			#DIV/0!
邳州华南鞋业有限公司	1.8	-14	112.9	-19	-29.4	35.37	827	266	210.90	827	266	210.90
青岛千里行集团有限公司	656.58	1111.58	-40.93	1484.15	4028.92	-63	24350.7	20975.4	16.09	24350.7	20975.43	16.09
青岛双星名人集团股份有限公司	255	-569	144.82	131.5	-1791	107.34	8973.28	7673.6	16.94	8973.28	7673.6	16.94
合计	4102.52	3447.68	18.99	16354.46	14459.75	13.10	110824.65	103880.6	6.68	110824.7	103880.6	6.68

报表企业名称名称	胶鞋产成品存货（万元）						胶鞋库存量（万双）					
	5月	去年同期	增减%	5月止累计	去年同期	增减%	5月	去年同期	增减%	5月止累计	去年同期	增减%
鹤壁飞鹤股份有限公司	3492.7	2317.2	50.73	3492.7	2317.2	50.73	114.4	72.27	58.30	114.4	72.27	58.30
河北三五五四鞋业有限公司	515	1253	-58.90	515	1253	-58.90	51	75	-32.00	51	75	-32.00
际华制鞋工业有限公司	17762.97	15261	16.39	17762.97	15261	16.39	1603.45	1069	50.00	1603.45	1069	50.00
际华橡胶工业有限公司	3211.76	7933.07	-59.51	3211.76	7933.07	-59.51	156.69	404.56	-61.27	156.69	404.56	-61.27
上海回力鞋业有限公司			#DIV/0!			#DIV/0!			#DIV/0!			#DIV/0!
河北京力鞋业有限公司	840	854.75	-1.73	840	854.75	-1.73	28	26.3	6.46	28	26.3	6.46
大连金弘橡胶有限公司	533	1043	-48.90	533	1043	-48.90	7.4	13	-43.08	7.4	13	-43.08
际华三五三九制鞋有限公司	11018	8706.36	26.6	11018	8706.36	26.55	209	239	-12.6	209	239	-12.55
浙江人本鞋业有限公司	2166.52	2948	-26.51	2166.52	2948	-26.51	42.27	63.97	-33.92	42.27	63.97	-33.92
山东鲁泰鞋业有限公司	4340	4537	-4.34	4340	4537	-4.34	258	245	5.31	258	245	5.31
浙江环球鞋业有限公司	1068	1253	-14.8	1068	1253	-14.76	125	117	6.8	125	117	6.84
四川省资阳市征峰胶鞋有限公司	4695	5308	-11.5	4695	5308	-11.55	472	528	-10.6	472	528	-10.61
重庆强步鞋业有限公司	1036	529	95.84	1036	529	95.84	91	44	106.82	91	44	106.82
浙江天宏鞋业有限公司	1042	1035	0.68	1042	1035	0.68	37	36	2.78	37	36	2.78
浙江中远鞋业有限公司	1739	909	91.31	1739	909	91.31	19	22	-13.64	19	22	-13.64
上海大博文鞋业有限公司	72.78	106.27	-31.51	72.78	106.27	-31.51	3.94	5.06	-22.13	3.94	5.06	-22.13
邳州华南鞋业有限公司	363	323	12.38	363	323	12.38	9	9	0.00	9	9	0.00
青岛千里行集团有限公司	7548.08	14606.55	-48.32	7548.08	14606.55	-48.32	131.49	131.88	-0.30	131.49	131.88	-0.30
青岛双星名人集团股份有限公司	3824.3	4862.92	-21.36	3824.3	4862.92	-21.36	119.28	150.24	-20.61	119.28	150.24	-20.61
合计	65268.11	73786.12	-11.54	65268.11	73786.12	-11.54	3477.92	3251.28	6.97	3477.92	3251.28	6.97

报表企业名称名称	主营业务收入（万元）						财务费用（万元）					
	5月	去年同期	增减%	5月止累计	去年同期	增减%	5月	去年同期	增减%	5月止累计	去年同期	增减%
鹤壁飞鹤股份有限公司	2217.3	2374.6	-6.62	10114.2	10405.27	-2.80	82.4	78.8	5	227.82	308.45	-26.1
河北三五五四鞋业有限公司	2259	1378	63.93	9726	8045	20.89	6	6	0.00	30	30	0.00
际华制鞋工业有限公司	5513	2341	135.50	30486.43	20471	48.92	26.7	19	40.53	56.95	60	-5
际华橡胶工业有限公司	1043.28	2297.84	-54.60	4945.65	11077.28	-55.35	-0.09	-0.26	65.4	-40.99	-63.83	35.78
上海回力鞋业有限公司	30719.37	21884.01	40.37	143669.9	109207.33	31.56	8.09	11.37	-29	-211.07	-156.83	-34.6
河北京力鞋业有限公司	800	850	-5.88	3730	3850	-3.12	12.8	12.56	1.91	63	56.56	11.39
大连金弘橡胶有限公司	202	174	16.09	597	750	-20.40	0.1	1	-90.00	8.4	11	-23.64
际华三五三九制鞋有限公司	1059	1267.23	-16.4	8858	3531.8	150.8	2	4.71	-57.5	52	108.16	-51.92
浙江人本鞋业有限公司	1708	2574.43	-33.66	7174	9752.05	-26.44	11.3	9.27	21.90	42.27	119.77	-64.71
山东鲁泰鞋业有限公司	2423	2556	-5.20	9257	10912	-15.17	73	99	-26.3	135	368	-63.32
浙江环球鞋业有限公司	701	1209	-42.0	4114	7639	-46.1	13	16	-18.8	70	-71	198.59
四川省资阳市征峰胶鞋有限公司	993	937	6.0	6375	6975	-8.6	18	22	-18.2	99	125	-20.80
重庆强步鞋业有限公司	278	316	-12.03	1073	1562	-31.31	6	7	-14.29	32	35	-8.57
浙江天宏鞋业有限公司	3526	3410	3.40	14176	12300	15.25	10	8	25.00	42	32	31.25
浙江中远鞋业有限公司	3292	3750	-12.21	16175	18338	-11.8	32	41	-21.95	211	253	-16.60
上海大博文鞋业有限公司	90.6	147.22	-38.46	210.47	224.74	-6.35			#DIV/0!			#DIV/0!
邳州华南鞋业有限公司	256	54	374.07	1014	972	4.32			#DIV/0!		3.6	-100.00
青岛千里行集团有限公司	6127.2	8090.07	-24.26	42153.87	30330.94	38.98	-11.3	-1.7	-565	-259.51	532.27	-148.76
青岛双星名人集团股份有限公司	4638.14	4979.52	-6.86	25410.03	24976.47	1.74	0	0.7	-100.0	10.9	2.7	303.7
合计	67845.89	60589.92	11.98	339259.55	291319.88	16.46	290	334.45	-13.3	568.77	1753.85	-67.57

报表企业名称名称	管理费用（万元）						应交增值税（万元）					
	5月	去年同期	增减%	5月止累计	去年同期	增减%	5月	去年同期	增减%	5月止累计	去年同期	增减%
鹤壁飞鹤股份有限公司	373.4	404.66	-7.73	1935.1	1909.34	1.35	143.5	144.27	-0.53	143.5	144.27	-0.5
河北三五五四鞋业有限公司	6	4	50.00	22	20	10.00	13	13	0.00	13	13	0.00
际华制鞋工业有限公司	362.15	205	76.66	1665.12	1864	-10.67	0	111	-100.00	0	111	-100.0
际华橡胶工业有限公司	185.22	510.95	-63.75	1126.63	1857.35	-39.34	165.62	277.54	-40.33	165.62	277.54	-40.3
上海回力鞋业有限公司	111.16	148.12	-24.95	522.77	567.31	-7.85	641.82	525.36	22.17	641.82	525.36	22.2
河北京力鞋业有限公司	16	15.7	1.91	112.8	69.5	62.30	40	68.37	-41.49	40	68.37	-41.49
大连金弘橡胶有限公司	21.7	28	-22.50	92.2	153	-39.74			#DIV/0!			#DIV/0!
际华三五三九制鞋有限公司	177	148.4	19.27	732	650.2	12.58	23	111.42	-79.36	23	111.42	-79.4
浙江人本鞋业有限公司	177.13	201.5	-12.09	711.87	870.37	-18.21	35.93	76.55	-53.06	35.93	76.55	-53.1
山东鲁泰鞋业有限公司	142	108	31.48	574	445	28.99	123	146	-15.75	123	146	-15.75
浙江环球鞋业有限公司	122	191	-36.13	676	916	-26.20	20	47	-57.45	20	47	-57.4
四川省资阳市征峰胶鞋有限公司	171	217	-21.20	1002	1138	-11.95	46	36	27.78	46	36	27.8
重庆强步鞋业有限公司	18	20	-10.00	112	103	8.74	9	13	-30.77	9	13	-30.77
浙江天宏鞋业有限公司	102	98	4.08	480	473	1.48	44	42	4.76	44	42	4.76
浙江中远鞋业有限公司	654	783	-16.48	2667	1798	48.33	98	197	-50.25	98	197	-50.3
上海大博文鞋业有限公司	13.08	9.49	37.83	60.2	72.88	-17.4			#DIV/0!			#DIV/0!
邳州华南鞋业有限公司	13.2	13	1.54	67.5	70	-3.57	3.8	0	#DIV/0!	3.8	0	#DIV/0!
青岛千里行集团有限公司	639.54	1263.2	-49.37	5937.51	3774.16	57.32	0	0.12	-100.00	0	0.12	-100.0
青岛双星名人集团股份有限公司	178	332	-46.39	1083	1415	-23.46	501	538	-6.88	501	538	-6.88
合计	3482.58	4701.02	-25.92	19579.7	18166.11	7.78	1907.67	2346.63	-18.71	1907.67	2346.63	-18.71

报表企业名称名称	利税总额（万元）						利润总额（万元）					
	5月	去年同期	增减%	5月止累计	去年同期	增减%	5月	去年同期	增减%	5月止累计	去年同期	增减%
鹤壁飞鹤股份有限公司	462	548.46	-15.76	2418.4	1625.58	48.77	302	386.68	-21.90	1202.7	1023.1	17.56
河北三五五四鞋业有限公司	54	48	12.50	285	310	-8.06	41	35	17.14	219	232	-5.60
际华制鞋工业有限公司	470.2	264	78.11	1445.43	1352	6.91	463	247	87.45	1218.58	1057	15.29
际华橡胶工业有限公司	13.88	1367.66	-98.99	-484.57	1369.32	-135.39	-195.41	1053.5	-118.5	-1147.45	-246.9	-364.7
上海回力鞋业有限公司	3084.35	2686.25	14.82	14877.21	12123.7	22.71	2365.5	2100.84	12.60	12155.09	9920	22.53
河北京力鞋业有限公司	48	147.27	-67.41	368.7	640.55	-42.44	26.25	26.3	-0.19	138.05	114.4	20.67
大连金弘橡胶有限公司	-104	-33	-215.2	-199.4	-136.3	-46	-104	-33	-215.2	-213	-157	-35.67
际华三五三九制鞋有限公司	-77	77.43	-199.44	368	131.68	179.47	-100	0.14	-71528.6	-99.9	-84.82	-18
浙江人本鞋业有限公司	118.54	200.01	-40.73	556.39	814.73	-31.71	78.47	123.46	-36.44	166.33	404.48	-58.88
山东鲁泰鞋业有限公司	136	186	-26.88	352	1586	-77.81	3	13	-76.92	-169	759	-122.3
浙江环球鞋业有限公司	48	81	-40.74	226	531	-57.44	26	28	-7.14	80	219	-63.47
四川省资阳市征峰胶鞋有限公司	-66	13	-607.69	179	678	-73.60	-117	-27	-333.33	-319	128	-349.22
重庆强步鞋业有限公司	-43	-46	6.52	-164	-52	-215.38	-52	-59	11.9	-204	-259	21.2
浙江天宏鞋业有限公司	140	138	1.45	601	600	0.17	138	135	2.22	591	579	2.07
浙江中远鞋业有限公司	188	108	74.07	625	623	0.32	78	-113	169.03	158	21	652.38
上海大博文鞋业有限公司		1.7	-100.00		5.77	-100.00			#DIV/0!			#DIV/0!
邳州华南鞋业有限公司	10.8	-14	177.14	3	-14	121.43	1.8	-14	112.9	-19	-26.4	28.0
青岛千里行集团有限公司	710	997.5	-28.82	1631.2	3580.07	-54.44	656.4	1111.58	-40.95	1483.97	4028.9	-63.2
青岛双星名人集团股份有限公司	756	-31	2538.71	1417.8	-768.5	284.49	255	-569	144.82	131.5	-1742	107.55
合计	5949.77	6740.28	-11.73	24506.16	25000.6	-1.98	3866.01	4445.5	-13.04	15372.87	15969.7	-3.74

中国橡胶工业协会胶鞋分会

胶鞋企业自有品牌展示



上海回力鞋业有限公司



际华3517橡胶制品有限公司



浙江环球鞋业有限公司



浙江人本鞋业有限公司



河北京力鞋业有限公司



际华三五三七制鞋有限责任公司



山东鲁泰鞋业有限公司



河北三五五四鞋业有限公司



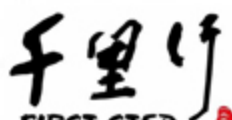
杭州鲲鹏橡塑制品有限公司



青岛双星集团鲁中有限公司



大连金弘橡胶有限公司



青岛千里行集团有限公司



常州雄鹰鞋业有限公司



鹤壁飞鹤股份有限公司



广东思迪嘉鞋业有限公司



四川省资阳市征峰鞋业有限公司



山东赛格鞋业有限公司



浙江中远鞋业有限公司



上海大博文鞋业有限公司



青岛福客来集团有限公司



际华三五三九制鞋有限公司



云南南湖橡胶厂



江苏启东胶鞋厂有限公司



温州远标鞋业有限公司



远宏(福建)实业有限公司

期待您的加入.....